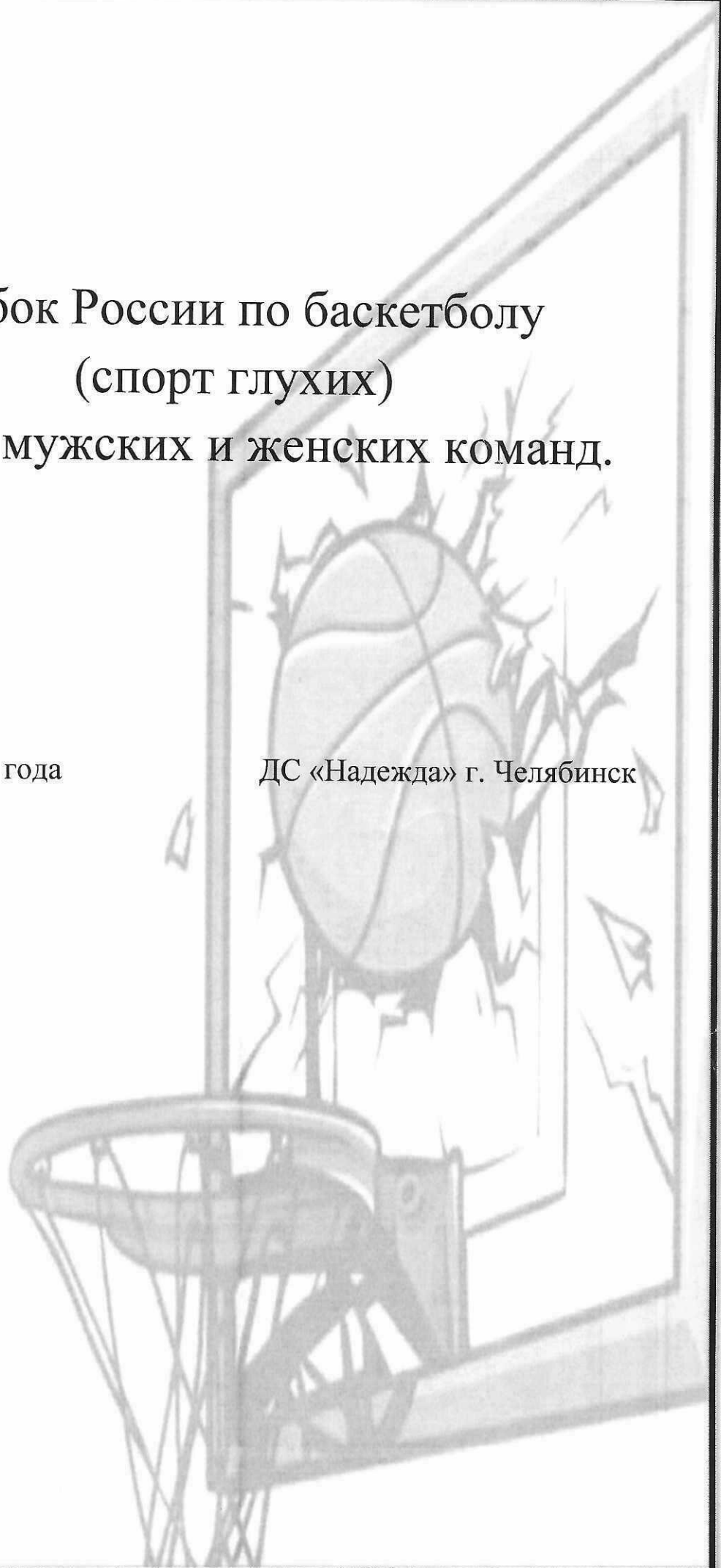


Кубок России по баскетболу
(спорт глухих)
среди мужских и женских команд.

28.10-11.11.2022 года

ДС «Надежда» г. Челябинск



**СОСТАВ СУДЕЙСКОЙ КОЛЛЕГИИ НА СОРЕВНОВАНИЯХ КУБКА РОССИИ ПО БАСКЕТБОЛУ
(СПОРТ ГЛУХИХ) СРЕДИ ЖЕНСКИХ И МУЖСКИХ КОМАНД
С 28 ОКТЯБРЯ- 05 НОЯБРЯ 2022 ГОДА Г.ЧЕЛЯБИНСК**

| № п/п | Ф.И.О. (полностью) | Судейская категория | Город | Должность |
|-------|------------------------------------|---------------------|-----------|-----------------------------|
| 1 | ЛИЗУНКОВ ВИТАЛИЙ ВЯЧЕСЛАВОВИЧ | ВК | Челябинск | главный судья |
| 2. | ЛЕДЕНЦОВА АЛЕКСАНДРА АЛЕКСАНДРОВНА | ВК | Челябинск | главный секретарь |
| 3 | СОЛОДКОВ ИВАН АНАТОЛЬЕВИЧ | ВК | Челябинск | помощник главного судьи |
| 4 | МЕШКОВ ЕВГЕНИЙ ВИКТОРОВИЧ | 1 | Челябинск | помощник главного секретаря |
| 5 | НЕЧАЕВ СЕРГЕЙ ВЛАДИМИРОВИЧ | 1 | Челябинск | судья в поле |
| 6 | ПИЧУГИН ИВАН НИКОЛАЕВИЧ | 1 | Челябинск | судья в поле |
| 7 | БУЛДАКОВА ТАТЬЯНА ЮРЬЕВНА | 1 | Челябинск | СЕКРЕТАРЬ -СТАТИСТИК |
| 8 | ТАРИЦЫН ЕВГЕНИЙ ОЛЕГОВИЧ | 1 | Челябинск | ОПЕРАТОР ТАБЛО |
| 9 | ШАМРУК ДМИТРИЙ АЛЕКСАНДРОВИЧ | 1 | Челябинск | СЕКУНДОМЕТРИСТ |
| 10 | НЕВОЛИН АНДРЕЙ СЕРГЕЕВИЧ | 1 | Челябинск | ОПЕРАТОР 24 СЕКУНД |
| 11 | ЖЕРДЕВ ЭДУАРД КАЗИМИРОВИЧ | 1 | Челябинск | ОПЕРАТОР СТАТИСТИК |
| 12 | КОВРИГИН ВИКТОР ЕВГЕНЬЕВИЧ | 1 | Челябинск | ОПЕРАТОР СТАТИСТИК |
| 13 | ГАЙДАШНЯК АЛЕКСАНДР ВАЛЕНТИНОВИЧ | 1 | Челябинск | ОПЕРАТОР ОБЩЕГО ВРЕМЕНИ |

Главный судья ВК
Главный секретарь ВК

ЛИЗУНКОВ В.В.
ЛЕДЕНЦОВА А.А.



Расписание

игр Кубка России по баскетболу (спорт глухих) среди мужских и женских команд, 28 октября – 05 ноября 2022 года, г. Челябинск, Д/С «Надежда».

Участники

Мужчины

1. Москва
2. Санкт-Петербург
3. Челябинск
4. Новокузнецк

Женщины

1. Москва
2. Санкт-Петербург
3. Челябинск

29 октября 2022 года (суббота)

- 12.00. (жен.) Москва - Санкт-Петербург
14.00. Парад открытия
14.20. (муж.) Челябинск – Новокузнецк
16.20. (муж.) Москва - Санкт-Петербург

30 октября 2022 года (воскресенье)

- 12.00. (жен.) Челябинск – Москва
14.00. (муж.) Новокузнецк – Москва
16.00. (муж.) Санкт-Петербург – Челябинск

31 октября 2022 года (понедельник)

- 12.00. (жен.) Санкт-Петербург – Челябинск
14.00. (муж.) Челябинск – Москва
16.00. (муж.) Санкт-Петербург – Новокузнецк

01 ноября 2022 года (вторник) – выходной

02 ноября 2022 года (среда)

- 12.00. (жен.) Челябинск - Санкт-Петербург
14.00. (муж.) Москва – Челябинск
16.00. (муж.) Новокузнецк - Санкт-Петербург

03 ноября 2022 года (четверг)

- 12.00. (жен.) Москва – Челябинск
14.00. (муж.) Москва – Новокузнецк
16.00. (муж.) Челябинск - Санкт-Петербург

04 ноября 2022 года (пятница)

- 10.00. (жен.) Санкт-Петербург – Москва
12.00. (муж.) Новокузнецк – Челябинск
14.00. (муж.) Санкт-Петербург – Москва

Награждение команд

г.п. судья ВК *А. М.*

г.п. секретарь ВК *А. М.*










А. М.

Левенцова А.А.

ТАБЛИЦА
результатов игр
Кубок России по баскетболу (спорт глухих) среди мужских команд

28 октября – 04 ноября 2022 года
 г. Челябинск Д/С «Надежда»

| Команды | 1 | 2 | 3 | 4 | очки | место |
|----------------------|---|---|---|---|------|-------|
| 1 г. Москва |  | $\frac{87:65}{2}$ | $\frac{81:54}{2}$ | $\frac{82:46}{2}$ | 12 | I |
| |  | $\frac{81:42}{2}$ | $\frac{79:67}{2}$ | $\frac{87:51}{2}$ | | |
| 2 г. Санкт-Петербург | $\frac{65:87}{1}$ |  | $\frac{61:63}{1}$ | $\frac{57:68}{1}$ | 6 | IV |
| | $\frac{42:81}{1}$ |  | $\frac{36:77}{1}$ | $\frac{44:50}{1}$ | | |
| 3 г. Челябинск | $\frac{54:81}{1}$ | $\frac{63:61}{2}$ |  | $\frac{61:46}{2}$ | 10 | II |
| | $\frac{67:79}{1}$ | $\frac{77:36}{2}$ |  | $\frac{62:40}{2}$ | | |
| 4 г. Новокузнецк | $\frac{46:82}{1}$ | $\frac{68:57}{2}$ | $\frac{46:61}{1}$ |  | 8 | III |
| | $\frac{51:87}{1}$ | $\frac{50:44}{2}$ | $\frac{40:62}{1}$ | | | |



Лизунков В.В.

Леденцова А.А.

Главный секретарь ВК



РФБ

ОФИЦИАЛЬНЫЙ ПРОТОКОЛ

Команда А Москва Москва

Команда Б Санкт-Петербург Санкт-Петербург

Соревнование: 22/23

Ст. судья: Нещев С. И. К. Челябинск

Дата: 29.10.2022 Время: 12:00

Судья 1: Пытугин И. К. Челябинск

Матч №: 01 Место: Челябинск, МОУ СФЦ "Надежда"

Судья 2:

Команда А: Москва

Таймауты

Командные фолы

Период 1 1 2 3 4 2 1 2 3 4

Период 3 1 2 3 4 4 1 2 3 4

Дополнительные периоды

Table with columns: Лиц. №, Фамилия, Имя, №, Уч. в игре, Фолы (1-5)

Тренер САЗАНОВ Сергей

Команда Б: Санкт-Петербург

Таймауты

Командные фолы

Период 1 1 2 3 4 2 1 2 3 4

Период 3 1 2 3 4 4 1 2 3 4

Дополнительные периоды

Table with columns: Лиц. №, Фамилия, Имя, №, Уч. в игре, Фолы (1-5)

Тренер ЮШИН Илья

ТЕКУЩИЙ СЧЕТ

Main score table with columns A, B for periods 1, 2, 3, 4 and totals.

Секретарь:

Оператор табло:

Секундометрист:

Оператор 24":

Период 1 А 17 Б 9
Период 2 А 16 Б 13
Период 3 А 9 Б 11
Период 4 А 10 Б 7

Дополнительные периоды

Ст. судья:

Судья 1:

Судья 2:

Финальный счет: Команда А 52 Команда Б 40

Команда-победитель: Москва

Подпись капитана в случае протеста



РФБ

СТАТИСТИЧЕСКИЙ ОТЧЕТ

Москва Москва – Санкт-Петербург Санкт-Петербург
52:40 (17:9,16:13,9:11,10:7)

Соревнование: 22/23

Дата: 29.10.2022

Матч № 01

Место: Челябинск, МОУ СФЦ "Надежда"

Время: 12:00

Зрители:

Ст. судья:

Судья:

Комиссар:

Судья:

Команда А: Москва Москва

| № | Фамилия Имя | О | 2 очк. | | 3 очк. | | с игры | | штраф. | | АП | ПХ | БШ | Подборы | | | ПТ | ФС | Ф | СВ | +/- | КПИ |
|------------------------------------|----------------------|----|--------|----|--------|-----|--------|----|--------|-----|----|----|----|---------|----|----|----|----|-------|--------|-----|-----|
| | | | З/В | % | З/В | % | З/В | % | З/В | % | | | | СЩ | ЧЩ | Вс | | | | | | |
| 1 | ВАСИЛЕНКОВА Ангелина | 2 | 1/6 | 17 | 0/1 | 0 | 1/7 | 14 | | | | | | 2 | 2 | 2 | 2 | 3 | 23:18 | 4 | -5 | |
| * 4 | АЛПАТОВА Светлана | 15 | 7/11 | 64 | 0/1 | 0 | 7/12 | 58 | 1/1 | 100 | 5 | 3 | 1 | 10 | 5 | 15 | 6 | 2 | 30:49 | 14 | 30 | |
| * 7 | СОЛОДКОВА Екатерина | 5 | 0/3 | 0 | 1/1 | 100 | 1/4 | 25 | 2/2 | 100 | 1 | | | 1 | 1 | | 1 | 4 | 22:45 | 5 | 6 | |
| * 9 | ПОПОВА Екатерина | 3 | 1/4 | 25 | 0/1 | 0 | 1/5 | 20 | 1/2 | 50 | 2 | 1 | | 3 | 3 | | 1 | 1 | 16:08 | 7 | 4 | |
| 10 | АТАКУЗИЕВА Мехринисо | | 0/2 | 0 | | | 0/2 | 0 | | | | | | | | | | 1 | 1 | 16:08 | 7 | 4 |
| 12 | МИЛАНА Соловьева | 5 | 1/3 | 33 | 1/2 | 50 | 2/5 | 40 | | | | 1 | | 1 | 1 | 2 | | 1 | 2 | 13:19 | 2 | 0 |
| 14 | ШЕСТАКОВА Милена | 4 | 2/4 | 50 | | | 2/4 | 50 | 0/1 | 0 | 1 | | | | | | | | | 9:09 | -2 | 4 |
| 15 | ДОРОШЕНКО Маргарита | | | | | | | | | | | | | | | | | 1 | 4 | 16:08 | 1 | -1 |
| * 24 | КАЛАЧАРОВА Светлана | 11 | 5/7 | 71 | 0/1 | 0 | 5/8 | 63 | 1/2 | 50 | | 2 | | 2 | 2 | | | 1 | 5:05 | -4 | 1 | |
| 28 | ХАИТ Полина | | 0/1 | 0 | | | 0/1 | 0 | | | | | | 1 | 1 | 2 | 1 | 1 | 25:20 | 17 | 11 | |
| 30 | БЛОХИНА Мария | 5 | 1/6 | 17 | 1/1 | 100 | 2/7 | 29 | | | | | | 1 | 1 | | | | 3:48 | 2 | 0 | |
| * 77 | КАЗЕЕВА Дарья | 2 | 1/2 | 50 | 0/1 | 0 | 1/3 | 33 | | | 1 | 2 | | | 1 | 1 | 5 | 3 | 14:34 | 7 | -4 | |
| Тренер: САЗАНОВ Сергей / Команда А | | | | | | | | | | | | 1 | | 1 | 1 | 2 | 2 | 1 | 19:37 | 7 | 1 | |
| Итого | | 52 | 19/49 | 39 | 3/9 | 33 | 22/58 | 38 | 5/8 | 63 | 10 | 11 | 1 | 27 | 12 | 39 | 19 | 14 | 16 | 200:00 | 60 | 53 |

Команда Б: Санкт-Петербург Санкт-Петербург

| № | Фамилия Имя | О | 2 очк. | | 3 очк. | | с игры | | штраф. | | АП | ПХ | БШ | Подборы | | | ПТ | ФС | Ф | СВ | +/- | КПИ |
|-------------------------------|----------------------|----|--------|----|--------|-----|--------|----|--------|----|----|----|----|---------|----|----|----|----|-------|--------|-----|-----|
| | | | З/В | % | З/В | % | З/В | % | З/В | % | | | | СЩ | ЧЩ | Вс | | | | | | |
| 1 | КАСПАРИ Валентина | | 0/2 | 0 | | | 0/2 | 0 | | | 2 | | | | | | | 2 | 1 | 12:41 | -4 | -3 |
| 5 | СИЗАКОВА Мария | | | | | | | | | | | | | | | | | | | | | |
| * 6 | ЗВЕРЕВА Ирина | 16 | 5/15 | 33 | 1/1 | 100 | 6/16 | 38 | 3/6 | 50 | | 3 | 4 | 5 | 1 | 6 | 3 | 6 | 38:27 | -8 | 19 | |
| 7 | СТРЕЛЬНИКОВА Мария | | | | | | | | | | | | | | | | | | | | | |
| 8 | АФАНАСЬЕВА Надежда | 2 | 1/3 | 33 | | | 1/3 | 33 | 0/1 | 0 | 2 | 1 | | | | | 1 | 4 | 2 | 25:42 | -9 | 3 |
| * 10 | ШИРОКОВА Елизавета | | | | | | | | | | 3 | 3 | | 6 | 1 | 7 | 4 | 1 | 1 | 34:46 | -17 | 9 |
| * 11 | АНУФРИЕНКО Дарья | 10 | 3/8 | 38 | 0/1 | 0 | 3/9 | 33 | 4/6 | 67 | | 1 | | 1 | 6 | 7 | 1 | 3 | 3 | 25:14 | -8 | 9 |
| 14 | ЗАВЕРИНА Алина | | | | | | | | | | | | | | | | | | 1 | 6:25 | 3 | -3 |
| 15 | СТРЕБКОВА Александра | 2 | 1/6 | 17 | | | 1/6 | 17 | | | | | | 3 | 1 | 4 | 1 | | 2 | 19:36 | -7 | -2 |
| 20 | СОЛОНЬКО Валерия | | | | | | | | | | | | | | | | | | | 2:20 | 1 | 0 |
| * 23 | АНДРОНОВСКАЯ Мария | 2 | 1/6 | 17 | | | 1/6 | 17 | 0/1 | 0 | | | | 2 | 2 | | 1 | 1 | 7:14 | -2 | -2 | |
| * 88 | КРАТ Юлия | 8 | 2/6 | 33 | 1/1 | 100 | 3/7 | 43 | 1/2 | 50 | 1 | 2 | | 3 | 3 | | 7 | 1 | 4 | 27:35 | -9 | -1 |
| Тренер: ЮШИН Илья / Команда Б | | | | | | | | | | | | | | 5 | 1 | 6 | 3 | | | | | |
| Итого | | 40 | 13/46 | 28 | 2/3 | 67 | 15/49 | 31 | 8/16 | 50 | 8 | 10 | 4 | 23 | 12 | 35 | 25 | 16 | 14 | 200:00 | -60 | 32 |

Владение мячом: 50% / 50%

Равенство счета: 1

Количество смен лидера: 1

Макс. лидирование: 15 / 0

Максимально очков подряд: 6 / 7

Таймауты: 1 / 4

О - Очки; З/В - забросов/всего; % - Процент; АП - Атакующие передачи; ПХ - Перехваты; БШ - Блокшоты; ПТ - Потери;
 СЩ - на своем щите; ЧЩ - на чужом щите; Вс - Всего; Ф - Фолы; ФС - Фолы соперников; СВ - Сыгранное время; +/- - Плюс/минус;
 КПИ - Очки + Атакующие передачи + Перехваты + Подборы + Блокшоты + фолы соперников - Броски мимо - Потери - Фолы



РФБ

ОФИЦИАЛЬНЫЙ ПРОТОКОЛ

Команда А Челябинская область Челябинская об. Команда Б Кемеровская область Кемеровская об.

Соревнование: 22/23 Ст. судья: Федоров С.К. Чел-ск
Дата: 29.10.2022 Время: 14:20 Судья 1: Пичугин И.К. Чел-ск
Матч №: 02 Место: Челябинск, МОУ СОШ "Надежд" Судья 2: _____

Команда А: Челябинская область

Таймауты: 4 5 Командные фолы: 1 1 2 3 4 2 1 2 3 4
6 Период 3 1 2 3 4 4 1 2 3 4
 Дополнительные периоды: _____

| Лин. № | Фамилия, Имя | № | Уч. в игре | Фолы | | | | |
|--------|--------------------|----|------------|------|---|---|---|---|
| | | | | 1 | 2 | 3 | 4 | 5 |
| 5 | ВУКОЛОВ Анатолий | 5 | X | P | | | | |
| 8 | ШЕИН Александр | 8 | X | P | | | | |
| 9 | СМИРНОВ Алексей | 9 | | | | | | |
| 13 | КАРИМУЛЛИН Ильшат | 13 | X | P | P | P | | |
| 18 | БЕРДИНСКИЙ Никита | 18 | X | | | | | |
| 19 | ШАБУРОВ Максим | 19 | X | P | | | | |
| 21 | СМИРНОВ Иван | 21 | X | P | | | | |
| 23 | КОЛБАСЕНКО Дмитрий | 23 | X | P | P | P | | |
| 24 | ИБРАГИМОВ Дмитрий | 24 | X | | | | | |
| 30 | ИСХАКОВ Давид | 30 | X | P | P | | | |
| 35 | ЛАЗАРЕВ Дмитрий | 35 | X | P | P | P | | |
| 77 | КОЛГАНОВ Артемий | 77 | X | T | | | | |

Тренер БАДЕР Алексей
Помощник РОДИОНОВ Геннадий

Команда Б: Кемеровская область

Таймауты: 4 8 Командные фолы: 1 1 2 3 4 2 1 2 3 4
2 5 8 Период 3 1 2 3 4 4 1 2 3 4
 Дополнительные периоды: _____

| Лин. № | Фамилия, Имя | № | Уч. в игре | Фолы | | | | |
|--------|-------------------|----|------------|------|---|---|---|---|
| | | | | 1 | 2 | 3 | 4 | 5 |
| 6 | БОЛОТОВ Алексей | 6 | X | P | | | | |
| 8 | ШУЛЬЖЕНКО Тихон | 8 | | | | | | |
| 9 | КРАВЦОВ Бадим | 9 | X | P | | | | |
| 10 | БУНАКОВ Даниил | 10 | X | | | | | |
| 11 | ЧЕРЕПАНОВ Николай | 11 | X | P | | | | |
| 12 | МИТЮКОВ Игорь | 12 | X | P | P | P | | |
| 14 | САБЛОВ Дмитрий | 14 | | | | | | |
| 15 | ДАНЕЛЬЮК Владимир | 15 | | | | | | |
| 24 | АЛТУНИН Владислав | 24 | X | P | P | P | | |
| 30 | КИПЯТКОВ Антон | 30 | | | | | | |
| 55 | ПОПОВ Дмитрий | 55 | X | | | | | |
| 77 | ТЕКОВ Евгений | 77 | X | | | | | |

Тренер КАРКАВИН Кирилл

Секретарь: Булдрякова
Оператор табло: Иванов
Секундометрист: Шамур
Оператор 24": Невель

Ст. судья: _____
Судья 1: Пичугин И.К. Судья 2: _____
Подпись капитана в случае протеста: _____

ТЕКУЩИЙ СЧЕТ

| А | | Б | | А | | Б | | А | | Б | | А | | Б | |
|-----|----|----|--|----|----|----|----|----|-----|-----|--|-----|-----|---|--|
| 1 | 1 | | | 30 | 41 | 41 | 12 | 81 | 81 | | | 121 | 121 | | |
| 23 | 2 | 2 | | | 42 | 42 | | 82 | 82 | | | 122 | 122 | | |
| | 3 | 3 | | 12 | 35 | 43 | 43 | 83 | 83 | | | 123 | 123 | | |
| 13 | 4 | 4 | | | 24 | 44 | 44 | 77 | 84 | 84 | | 124 | 124 | | |
| | 5 | 5 | | 12 | | 45 | 45 | 12 | 85 | 85 | | 125 | 125 | | |
| 23 | 6 | 6 | | 12 | 19 | 46 | 46 | 12 | 86 | 86 | | 126 | 126 | | |
| | 7 | 7 | | 12 | | 47 | 47 | | 87 | 87 | | 127 | 127 | | |
| 35 | 8 | 8 | | 24 | 21 | 48 | 48 | | 88 | 88 | | 128 | 128 | | |
| | 9 | 9 | | 24 | 21 | 49 | 49 | | 89 | 89 | | 129 | 129 | | |
| 24 | 10 | 10 | | 12 | | 50 | 50 | | 90 | 90 | | 130 | 130 | | |
| | 11 | 11 | | 12 | 21 | 51 | 51 | | 91 | 91 | | 131 | 131 | | |
| | 12 | 12 | | 12 | | 52 | 52 | | 92 | 92 | | 132 | 132 | | |
| (5) | 13 | 13 | | 12 | 35 | 53 | 53 | | 93 | 93 | | 133 | 133 | | |
| | 14 | 14 | | 12 | | 54 | 54 | | 94 | 94 | | 134 | 134 | | |
| | 15 | 15 | | 23 | 55 | 55 | | | 95 | 95 | | 135 | 135 | | |
| (5) | 16 | 16 | | 24 | | 56 | 56 | | 96 | 96 | | 136 | 136 | | |
| | 17 | 17 | | 8 | 57 | 57 | | | 97 | 97 | | 137 | 137 | | |
| 30 | 18 | 18 | | 12 | | 58 | 58 | | 98 | 98 | | 138 | 138 | | |
| 35 | 19 | 19 | | 30 | 59 | 59 | | | 99 | 99 | | 139 | 139 | | |
| 35 | 20 | 20 | | 9 | 60 | 60 | | | 100 | 100 | | 140 | 140 | | |
| | 21 | 21 | | 9 | 77 | 61 | 61 | | 101 | 101 | | 141 | 141 | | |
| 13 | 22 | 22 | | | 62 | 62 | | | 102 | 102 | | 142 | 142 | | |
| 13 | 23 | 23 | | 24 | | 63 | 63 | | 103 | 103 | | 143 | 143 | | |
| | 24 | 24 | | | 64 | 64 | | | 104 | 104 | | 144 | 144 | | |
| 23 | 25 | 25 | | 6 | 65 | 65 | | | 105 | 105 | | 145 | 145 | | |
| 35 | 26 | 26 | | | 66 | 66 | | | 106 | 106 | | 146 | 146 | | |
| | 27 | 27 | | 9 | 67 | 67 | | | 107 | 107 | | 147 | 147 | | |
| 23 | 28 | 28 | | | 68 | 68 | | | 108 | 108 | | 148 | 148 | | |
| | 29 | 29 | | | 69 | 69 | | | 109 | 109 | | 149 | 149 | | |
| 35 | 30 | 30 | | 24 | 70 | 70 | | | 110 | 110 | | 150 | 150 | | |
| | 31 | 31 | | | 71 | 71 | | | 111 | 111 | | 151 | 151 | | |
| 13 | 32 | 32 | | 12 | 72 | 72 | | | 112 | 112 | | 152 | 152 | | |
| | 33 | 33 | | | 73 | 73 | | | 113 | 113 | | 153 | 153 | | |
| 13 | 34 | 34 | | | 74 | 74 | | | 114 | 114 | | 154 | 154 | | |
| | 35 | 35 | | 77 | 75 | 75 | | | 115 | 115 | | 155 | 155 | | |
| 30 | 36 | 36 | | | 76 | 76 | | | 116 | 116 | | 156 | 156 | | |
| | 37 | 37 | | 12 | 77 | 77 | | | 117 | 117 | | 157 | 157 | | |
| 13 | 38 | 38 | | | 78 | 78 | | | 118 | 118 | | 158 | 158 | | |
| | 39 | 39 | | 9 | 79 | 79 | | | 119 | 119 | | 159 | 159 | | |
| | 40 | 40 | | | 80 | 80 | | | 120 | 120 | | 160 | 160 | | |

| | | | | |
|-------------------------------|---|----|---|----|
| Период ① | А | 13 | Б | 13 |
| Период ② | А | 13 | Б | 12 |
| Период ③ | А | 15 | Б | 10 |
| Период ④ | А | 20 | Б | 11 |
| Дополнительные периоды: _____ | | | | |

Финальный счет: Команда А 61 Команда Б 46
Команда-победитель: Челябинская область



РФБ

СТАТИСТИЧЕСКИЙ ОТЧЕТ

Челябинская область Челябинская область – Кемеровская область Кемеровская область
61:46 (13:13,13:12,15:10,20:11)

Соревнование: 22/23

Дата: 29.10.2022

Матч № 02

Место: Челябинск, МОУ СФЦ "Надежда"

Время: 14:20

Зрители:

Ст.судья:

Судья:

Комиссар:

Судья:

Команда А: Челябинская область Челябинская область

| № | Фамилия Имя | О | 2 очк. | | 3 очк. | | с игры | | штраф. | АП | ПХ | БШ | Подборы | | | ПТ | ФС | Ф | СВ | +/- | КПИ | |
|-----------------------------------|--------------------|----|--------|-----|--------|----|--------|-----|--------|-----|----|----|---------|----|----|----|----|----|-------|--------|-----|----|
| | | | З/В | % | З/В | % | З/В | % | | | | | СЦ | ЧЦ | Вс | | | | | | | |
| 5 | ВУКОЛОВ Анатолий | 6 | | | 2/5 | 40 | 2/5 | 40 | | 1 | | | 1 | 2 | 3 | 1 | 1 | 1 | 20:59 | -2 | 6 | |
| 8 | ШЕИН Александр | 2 | 1/1 | 100 | | | 1/1 | 100 | | 3 | 2 | | 1 | 1 | 2 | 1 | | 2 | 10:11 | 2 | 6 | |
| * 13 | КАРИМУЛЛИН Ильшат | 11 | 5/6 | 83 | 0/1 | 0 | 5/7 | 71 | 1/1 | 100 | | 1 | | | | | | | | | | |
| 18 | БЕРДИНСКИЙ Никита | | | | | | | | | | 1 | | 1 | | 1 | | 2 | 3 | 21:12 | 12 | 10 | |
| 19 | ШАБУРОВ Максим | 2 | 1/3 | 33 | 0/2 | 0 | 1/5 | 20 | | | | | | | | | | | 1:00 | | 0 | |
| 21 | СМИРНОВ Иван | 5 | 2/5 | 40 | 0/1 | 0 | 2/6 | 33 | 1/1 | 100 | | | 2 | | 2 | 1 | | 1 | 16:05 | 3 | -2 | |
| * 23 | КОЛБАСЕНКО Дмитрий | 10 | 5/9 | 56 | | | 5/9 | 56 | | 2 | 2 | | | | | 1 | 1 | | 7:43 | 6 | 5 | |
| * 24 | ИБРАГИМОВ Дмитрий | 3 | 1/4 | 25 | 0/3 | 0 | 1/7 | 14 | 1/2 | 50 | | 1 | 1 | 1 | | | | 4 | 31:51 | 14 | 5 | |
| * 30 | ИСХАКОВ Давид | 9 | 4/9 | 44 | 0/2 | 0 | 4/11 | 36 | 1/3 | 33 | | 1 | 1 | | | 1 | | | 27:58 | 13 | 0 | |
| * 35 | ЛАЗАРЕВ Дмитрий | 11 | 4/7 | 57 | 0/3 | 0 | 4/10 | 40 | 3/6 | 50 | | 7 | 1 | 1 | | 2 | 2 | | 23:07 | 10 | 5 | |
| 77 | КОЛГАНОВ Артемий | 2 | 1/1 | 100 | | | 1/1 | 100 | | | | | 5 | 5 | | | | 1 | 4:09 | | 2 | |
| Тренер: БАДЕР Алексей / Команда А | | | | | | | | | | | | | 5 | 5 | | | | | | | | |
| Итого | | 61 | 24/45 | 53 | 2/17 | 12 | 26/62 | 42 | 7/13 | 54 | 17 | 9 | 2 | 20 | 11 | 31 | 11 | 10 | 18 | 200:00 | 75 | 59 |

Команда Б: Кемеровская область Кемеровская область

| № | Фамилия Имя | О | 2 очк. | | 3 очк. | | с игры | | штраф. | АП | ПХ | БШ | Подборы | | | ПТ | ФС | Ф | СВ | +/- | КПИ | |
|-------------------------------------|-------------------|----|--------|----|--------|-----|--------|----|--------|-----|----|----|---------|----|----|----|----|----|-------|--------|-----|----|
| | | | З/В | % | З/В | % | З/В | % | | | | | СЦ | ЧЦ | Вс | | | | | | | |
| * 6 | БОЛОТОВ Алексей | 2 | 1/5 | 20 | 0/1 | 0 | 1/6 | 17 | | | | | 4 | | 4 | 1 | 2 | 1 | 37:33 | -12 | 1 | |
| 8 | ШУЛЬЖЕНКО Тихон | | | | | | | | | | | | | | | | | | | | | |
| * 9 | КРАВЦОВ Вадим | 7 | 3/10 | 30 | | | 3/10 | 30 | 1/1 | 100 | | 2 | | | | | | | | | | |
| 10 | БУНАКОВ Даниил | | | | | | | | | | | 2 | | 1 | 3 | 4 | 5 | 1 | 1 | 37:35 | -14 | 1 |
| * 11 | ЧЕРЕПАНОВ Николай | | 0/2 | 0 | | | 0/2 | 0 | | | | | | | | | | | 0:16 | | 0 | |
| * 12 | МИТЮКОВ Игорь | 22 | 5/11 | 45 | 1/5 | 20 | 6/16 | 38 | 9/10 | 90 | | 3 | | | | 2 | | 1 | 23:44 | -19 | -5 | |
| 14 | САВЛОВ Дмитрий | | | | | | | | | | | | | 7 | 2 | 9 | 2 | 8 | 3 | 36:11 | -14 | 26 |
| 15 | ДАНЕЛЬЮК Владимир | | | | | | | | | | | | | | | | | | | | | |
| * 24 | АЛТУНИН Владислав | 9 | 2/10 | 20 | 1/1 | 100 | 3/11 | 27 | 2/3 | 67 | 2 | 3 | | 5 | 2 | 7 | 6 | 4 | 3 | 37:44 | -9 | 7 |
| 30 | КИПЯТКОВ Антон | | | | | | | | | | | | | | | | | | | | | |
| 55 | ПОПОВ Дмитрий | | | | | | | | | | | | | | | | | | | | | |
| 77 | ТЕКОВ Евгений | 6 | 0/1 | 0 | 2/2 | 100 | 2/3 | 67 | | | | | | | | 1 | | | 2:38 | -3 | 0 | |
| Тренер: КАРКАВИН Кирилл / Команда Б | | | | | | | | | | | | | | 1 | 1 | | 2 | 1 | 24:19 | -4 | 8 | |
| Итого | | 46 | 11/39 | 28 | 4/9 | 44 | 15/48 | 31 | 12/14 | 86 | 4 | 8 | | 3 | 1 | 4 | 2 | 17 | 10 | 200:00 | -75 | 40 |

Владение мячом: 45% / 55%

Равенство счета: 6

Количество смен лидера: 7

Макс. лидирование: 15 / 3

Максимально очков подряд: 8 / 7

Таймауты: 3 / 5

О - Очки; З/В - Заброшено/Всего; % - Процент; АП - Атакующие передачи; ПХ - Перехваты; БШ - Блокшоты; ПТ - Потери;
СЦ - на своей половине; ЧЦ - на чужой половине; Вс - Всего; Ф - Фолы; ФС - Фолы соперников; СВ - Сыгранное время; +/- - Плюс/минус;
КПИ - Очки + Атакующие передачи + Перехваты + Подборы + Блокшоты + Фолы соперников - Броски мимо - Потери - Фолы

ОФИЦИАЛЬНЫЙ ПРОТОКОЛ

Команда А Москва Москва

Команда Б Санкт-Петербург Санкт-Петербург

Соревнование: 22/23

Ст. судья: Нечасов С.Т.К. Уелск

Дата: 29.10.2022 Время: 16:20

Судья 1: Пичурин И.Т.К. Уелск

Матч №: 03 Место: Челябинск, МОУ СОЦ "Надежда"

Судья 2: _____

Команда А: Москва

Таймауты

Командные фолы

| | | | | | | | | | | |
|--------------------------|------------------------|---|---|---|---|---|---|---|---|---|
| <input type="checkbox"/> | Период ① | 1 | 2 | 3 | 4 | ② | 1 | 2 | 3 | 4 |
| <input type="checkbox"/> | Период ③ | 1 | 2 | 3 | 4 | ④ | 1 | 2 | 3 | 4 |
| <input type="checkbox"/> | Дополнительные периоды | | | | | | | | | |

| Лин. № | Фамилия, Имя | № | Уч. в игре | Фолы | | | | | | |
|--------|---------------------|----|------------|------|---|---|---|---|--|--|
| | | | | 1 | 2 | 3 | 4 | 5 | | |
| | КУЗНЕЦОВ Николай | 1 | X | P | | | | | | |
| | ЕРМОЛИЦКИЙ Григорий | 3 | X | P | P | | | | | |
| | АГАБАБЯН Левон | 4 | X | P | | | | | | |
| | ЛАПИНСКИЙ Николай | 8 | X | P | P | | | | | |
| | ЮРКОВ Даниил | 11 | X | P | | | | | | |
| | ГУСЕВ Дмитрий | 13 | X | | | | | | | |
| | БОЧКОВ Александр | 15 | X | | | | | | | |
| | САБАДАШЕВ Владислав | 17 | X | | | | | | | |
| | ПОЛЯНСКИЙ Николай | 19 | X | P | P | | | | | |
| | АЛЕКСЕЕВ Ефим | 21 | X | P | | | | | | |
| | КУЛАКОВ Александр | 33 | X | P | P | P | | | | |
| | ЗАМАНОВ Кирилл | 34 | X | | | | | | | |

Тренер ВАСИЛЬКОВ Александр

Команда Б: Санкт-Петербург

Таймауты

Командные фолы

| | | | | | | | | | | |
|--------------------------|------------------------|---|---|---|---|---|---|---|---|---|
| <input type="checkbox"/> | Период ① | 1 | 2 | 3 | 4 | ② | 1 | 2 | 3 | 4 |
| <input type="checkbox"/> | Период ③ | 1 | 2 | 3 | 4 | ④ | 1 | 2 | 3 | 4 |
| <input type="checkbox"/> | Дополнительные периоды | | | | | | | | | |

| Лин. № | Фамилия, Имя | № | Уч. в игре | Фолы | | | | | | |
|--------|---------------------|----|------------|------|---|---|---|---|--|--|
| | | | | 1 | 2 | 3 | 4 | 5 | | |
| | СЕРГЕЕВ Дмитрий | 5 | X | | | | | | | |
| | БАРАНОВ Артур | 6 | X | U | | | | | | |
| | ДНЕПРИКОВ Артем | 7 | X | P | | | | | | |
| | МЕЛЬНИКОВ Даниил | 8 | X | P | P | | | | | |
| | ПЕТРЕНКО Алексей | 9 | X | P | P | P | | | | |
| | ТЕРЕШКОВ Сергей | 10 | X | | | | | | | |
| | ЧЕРНЯВСКИЙ Владимир | 11 | X | P | | | | | | |
| | ВОРОБЬЕВ Антон | 14 | X | P | P | P | | | | |
| | ШАРИКОВ Александр | 15 | X | | | | | | | |
| | ПЕРА Сергей Кап. | 16 | X | | | | | | | |
| | ПЕТРЕНКО Сергей | 19 | X | | | | | | | |

Тренер ВАСИЛЕВСКАЯ Светлана

Помощник ВАСИЛЕВСКИЙ Дмитрий

Секретарь: Бурдаков А.Т.
 Оператор табло: Нечасов С.Т.К.
 Секундометрист: Шамрай Д.А.
 Оператор 24": Нечасов С.Т.К.

Ст. судья: _____
 Судья 1: _____ Судья 2: _____
 Подпись капитана в случае протеста _____

ТЕКУЩИЙ СЧЕТ

| А | | Б | | А | | Б | | А | | Б | |
|------|------|------|------|------|------|------|------|-----|------|-----|-----|
| | 1 | 2 | 9 | 41 | 41 | 34 | 81 | 81 | | 121 | 121 |
| 4 | 2 | 2 | | 8 | 42 | 42 | 8 | 82 | 82 | | 122 |
| | 3 | 3 | | 43 | 43 | 10 | 21 | 83 | 83 | | 123 |
| | 4 | 4 | (11) | 15 | 44 | 44 | 10 | 84 | 84 | | 124 |
| (15) | 5 | 5 | | 15 | 45 | 45 | 8 | 34 | 85 | 85 | 125 |
| | 6 | 6 | | 46 | (46) | 8 | | 86 | 86 | | 126 |
| 11 | 7 | 7 | (10) | 19 | 47 | 47 | | 3 | (87) | 87 | 127 |
| | 8 | 8 | | 48 | 48 | 16 | | 88 | 88 | | 128 |
| | 9 | (9) | 8 | 49 | 49 | | | 89 | 89 | | 129 |
| (11) | 10 | 10 | | (13) | 50 | 50 | 8 | 90 | 90 | | 130 |
| | 11 | 11 | | 51 | 51 | | | 91 | 91 | | 131 |
| 33 | 12 | 12 | (16) | | 52 | 52 | 16 | 92 | 92 | | 132 |
| 15 | 13 | 13 | 8 | (21) | 53 | 53 | | 93 | 93 | | 133 |
| | 14 | 14 | | 4 | 54 | 54 | 8 | 94 | 94 | | 134 |
| 19 | 15 | 15 | 10 | 4 | 55 | 55 | | 95 | 95 | | 135 |
| | 16 | 16 | | 56 | 56 | | | 96 | 96 | | 136 |
| 8 | (17) | 17 | 8 | 33 | 57 | 57 | (16) | 97 | 97 | | 137 |
| | 18 | 18 | | 58 | 58 | 16 | | 98 | 98 | | 138 |
| | 19 | 19 | 8 | 21 | 59 | 59 | 16 | 99 | 99 | | 139 |
| (8) | 20 | 20 | | 60 | 60 | | | 100 | 100 | | 140 |
| | 21 | 21 | | 61 | 61 | | | 101 | 101 | | 141 |
| | 22 | 22 | (10) | (4) | 62 | 62 | (10) | 102 | 102 | | 142 |
| (8) | 23 | 23 | 16 | | 63 | 63 | | 103 | 103 | | 143 |
| | 24 | (24) | 16 | 13 | 64 | 64 | | 104 | 104 | | 144 |
| | 25 | 25 | | 34 | 65 | (65) | (10) | 105 | 105 | | 145 |
| (4) | 26 | 26 | 8 | | 66 | 66 | | 106 | 106 | | 146 |
| | 27 | 27 | | 19 | (67) | 67 | | 107 | 107 | | 147 |
| 11 | 28 | 28 | 8 | 15 | 68 | 68 | | 108 | 108 | | 148 |
| | 29 | 29 | | 69 | 69 | | | 109 | 109 | | 149 |
| 13 | 30 | 30 | 16 | | 70 | 70 | | 110 | 110 | | 150 |
| | 31 | 31 | 16 | (4) | 71 | 71 | | 111 | 111 | | 151 |
| | 32 | 32 | | | 72 | 72 | | 112 | 112 | | 152 |
| (15) | 33 | 33 | 8 | 4 | 73 | 73 | | 113 | 113 | | 153 |
| | 34 | 34 | | | 74 | 74 | | 114 | 114 | | 154 |
| 21 | 35 | 35 | 8 | 4 | 75 | 75 | | 115 | 115 | | 155 |
| | 36 | 36 | | | 76 | 76 | | 116 | 116 | | 156 |
| | 37 | 37 | | 13 | 77 | 77 | | 117 | 117 | | 157 |
| (11) | 38 | 38 | (10) | | 78 | 78 | | 118 | 118 | | 158 |
| 11 | 39 | 39 | | 19 | 79 | 79 | | 119 | 119 | | 159 |
| 11 | (40) | 40 | 14 | | 80 | 80 | | 120 | 120 | | 160 |

| | | | | |
|------------------------|---|----|---|----|
| Период ① | А | 17 | Б | 9 |
| Период ② | А | 23 | Б | 15 |
| Период ③ | А | 27 | Б | 22 |
| Период ④ | А | 20 | Б | 19 |
| Дополнительные периоды | | | | |

Финальный счет: Команда А 87 Команда Б 65

Команда-победитель: Москва



РФБ

СТАТИСТИЧЕСКИЙ ОТЧЕТ

Москва Москва – Санкт-Петербург Санкт-Петербург
87:65 (17:9,23:15,27:22,20:19)

Соревнование: 22/23

Дата: 29.10.2022

Матч № 03

Место: Челябинск, МОУ СФЦ "Надежда"

Время: 16:20

Зрители:

Ст. судья:

Судья:

Комиссар:

Судья:

Команда А: Москва Москва

| № | Фамилия Имя | О | 2 очк. | | 3 очк. | | с игры | | штраф. | | АП | ПХ | БШ | Подборы | | | ПТ | ФС | Ф | СВ | +/- | КПИ |
|---|---------------------|----|--------|-----|--------|-----|--------|-----|--------|-----|----|----|----|---------|----|----|----|----|-------|--------|-----|-----|
| | | | З/В | % | З/В | % | З/В | % | З/В | % | | | | СЩ | ЧЩ | Вс | | | | | | |
| 1 | КУЗНЕЦОВ Николай | | | | | | | | | | | | | | | | | | | | | |
| 3 | ЕРМОЛИЦКИЙ Григорий | 2 | 1/1 | 100 | | | 1/1 | 100 | | | | 1 | | | | 1 | | 1 | 2:35 | -6 | -2 | |
| * 4 | АГАБАБЯН Левон | 17 | 3/5 | 60 | 3/5 | 60 | 6/10 | 60 | 2/2 | 100 | 2 | 1 | | | | | 2 | | 7:41 | -4 | 1 | |
| * 8 | ЛАПИНСКИЙ Николай | 10 | 2/3 | 67 | 2/4 | 50 | 4/7 | 57 | 0/1 | 0 | 5 | 1 | | 1 | 1 | | 2 | 1 | 20:18 | 23 | 18 | |
| * 11 | ЮРКОВ Даниил | 12 | 2/5 | 40 | 2/7 | 29 | 4/12 | 33 | 2/2 | 100 | 3 | 4 | | 2 | 1 | 3 | 3 | 2 | 2 | 27:14 | 15 | 12 |
| * 13 | ГУСЕВ Дмитрий | 9 | 3/7 | 43 | 1/4 | 25 | 4/11 | 36 | | | 9 | 6 | | 3 | 1 | 4 | 4 | 3 | 1 | 26:06 | 16 | 13 |
| * 15 | БОЧКОВ Александр | 11 | 1/3 | 33 | 2/5 | 40 | 3/8 | 38 | 3/9 | 33 | 1 | | 1 | 1 | 3 | 4 | 2 | | | 31:37 | 21 | 19 |
| 17 | САБАДАШЕВ Владислав | | | | | | | | | | 1 | 1 | | 1 | 3 | 4 | 2 | 5 | | 23:34 | 22 | 9 |
| 19 | ПОЛЯНСКИЙ Николай | 8 | 4/5 | 80 | | | 4/5 | 80 | | | | | | | | | 1 | | | 1:52 | 2 | 1 |
| 21 | АЛЕКСЕЕВ Ефим | 9 | 3/3 | 100 | 1/1 | 100 | 4/4 | 100 | | | | 3 | | 1 | 1 | 2 | 2 | | 2 | 16:19 | 4 | 8 |
| 33 | КУЛАКОВ Александр | 4 | 2/3 | 67 | 0/1 | 0 | 2/4 | 50 | | | 1 | | | 1 | | 1 | 1 | | 1 | 15:21 | 6 | 9 |
| 34 | ЗАМАНОВ Кирилл | 5 | 2/3 | 67 | | | 2/3 | 67 | 1/2 | 50 | 3 | 1 | | 2 | | 2 | 4 | | 3 | 19:09 | 11 | 1 |
| Тренер: ВАСИЛЬКОВ Александр / Команда А | | | | | | | | | | | | | | | | | | 1 | | 8:14 | | 6 |
| Итого | | 87 | 23/38 | 61 | 11/27 | 41 | 34/65 | 52 | 8/16 | 50 | 26 | 19 | 1 | 16 | 8 | 24 | 20 | 13 | 13 | 200:00 | 110 | 98 |

Команда Б: Санкт-Петербург Санкт-Петербург

| № | Фамилия Имя | О | 2 очк. | | 3 очк. | | с игры | | штраф. | | АП | ПХ | БШ | Подборы | | | ПТ | ФС | Ф | СВ | +/- | КПИ |
|--|-------------------------|----|--------|----|--------|----|--------|----|--------|-----|----|----|----|---------|----|----|----|----|----|--------|------|-----|
| | | | З/В | % | З/В | % | З/В | % | З/В | % | | | | СЩ | ЧЩ | Вс | | | | | | |
| 5 | СЕРГЕЕВ Дмитрий | | 0/2 | 0 | | | 0/2 | 0 | | | | | | | | | | | | 17:53 | -9 | -4 |
| * 6 | БАРАНОВ Артур | | | | | | | | | | 1 | | | 1 | 2 | 3 | 1 | | 1 | 13:01 | -14 | 2 |
| 7 | ДНЕПРИКОВ Артем | | | | | | | | | | 1 | | | | | | 4 | | 1 | 10:46 | -14 | -4 |
| 8 | МЕЛЬНИКОВ Даниил | 23 | 10/14 | 71 | 0/1 | 0 | 10/15 | 67 | 3/4 | 75 | 1 | 3 | | 6 | 2 | 8 | 5 | 3 | 2 | 31:11 | -8 | 25 |
| * 9 | ПЕТРЕНКО Алексей | 1 | 0/3 | 0 | | | 0/3 | 0 | 1/2 | 50 | 3 | | | 4 | | 4 | 4 | 1 | 3 | 24:49 | -28 | -2 |
| * 10 | ТЕРЕШКОВ Сергей | 19 | 1/6 | 17 | 5/6 | 83 | 6/12 | 50 | 2/2 | 100 | 2 | | | 3 | 1 | 4 | 3 | 2 | | 30:31 | -14 | 18 |
| 11 | ЧЕРНЯВСКИЙ Владимир | 3 | 0/1 | 0 | 1/3 | 33 | 1/4 | 25 | | | 2 | 1 | | 1 | | 1 | 3 | | 1 | 21:45 | -14 | 0 |
| 14 | ВОРОБЬЕВ Антон | 2 | 1/2 | 50 | 0/1 | 0 | 1/3 | 33 | 0/1 | 0 | | 1 | | | | | 2 | 1 | 4 | 15:11 | 6 | -5 |
| 15 | ШАРИКОВ Александр | | | | | | | | | | | | | | | | 2 | 1 | 4 | | | |
| * 16 | ПЕРА Сергей <i>Кап.</i> | 17 | 3/4 | 75 | 2/6 | 33 | 5/10 | 50 | 5/5 | 100 | 4 | 2 | | 5 | 2 | 7 | 1 | 6 | 1 | 26:39 | -7 | 29 |
| * 19 | ПЕТРЕНКО Сергей | | | | | | | | | | 1 | | | | | | 2 | | | 8:14 | -8 | -1 |
| Тренер: ВАСИЛЕВСКАЯ Светлана / Команда Б | | | | | | | | | | | | | | | | | | | | | | |
| Итого | | 65 | 15/32 | 47 | 8/17 | 47 | 23/49 | 47 | 11/14 | 79 | 15 | 7 | | 23 | 9 | 32 | 29 | 13 | 13 | 200:00 | -110 | 61 |

Владение мячом: 45% / 55%

Равенство счета: 1

Количество смен лидера: 1

Макс. лидирование: 28 / 0

Максимально очков подряд: 11 / 8

Таймауты: 0 / 2

О - Очки; З/В - Заброшено/Всего; % - Процент; АП - Атакующие передачи; ПХ - Перехваты; БШ - Блокшоты; ПТ - Потери;
 СЩ - на своем щите; ЧЩ - на чужом щите; Вс - Всего; Ф - Фолы; ФС - Фолы соперников; СВ - Сыгранное время; +/- - Плюс/минус;
 КПИ - Очки + Атакующие передачи + Перехваты + Подборы + Блокшоты + Фолы соперников - Броски мимо - Потери - Фолы



РФБ

ОФИЦИАЛЬНЫЙ ПРОТОКОЛ

Команда А Челябинская область Челябинская об. Команда Б Москва Москва

Соревнование: 22/23

Ст.судья: Нечаев С.К. Чел-ск

Дата: 30.10.2022 Время: 12:00

Судья 1: Пичугин С.К. Чел-ск

Матч №: 04 Место: Челябинск, МОУ СФЦ "Надежд"

Судья 2: _____

Команда А: Челябинская область

Таймауты Командные фолы

Период ①

| | | | |
|---|---|---|---|
| 1 | 2 | 3 | 4 |
|---|---|---|---|

 ②

| | | | |
|---|---|---|---|
| 1 | 2 | 3 | 4 |
|---|---|---|---|

Период ③

| | | | |
|---|---|---|---|
| 1 | 2 | 3 | 4 |
|---|---|---|---|

 ④

| | | | |
|---|---|---|---|
| 1 | 2 | 3 | 4 |
|---|---|---|---|

Дополнительные периоды

| Лич. № | Фамилия, Имя | № | Уч. в игре | Фолы | | | | |
|--------|---------------------|----|------------|------|---|---|---|---|
| | | | | 1 | 2 | 3 | 4 | 5 |
| | ИВАНОВА Дарья | 3 | × | | | | | |
| | СИЛИЧ Анна | 4 | × | | | | | |
| | КУДРЯШОВА Елизавета | 5 | × | | | | | |
| | КЛИМАШОВА Виктория | 6 | × | | | | | |
| | СОЛДАТКИНА Марина | 8 | × | | | | | |
| | ДМИТРИЕВА Анна | 10 | × | | | | | |
| | САБАНОВА Ангелина | 12 | × | | | | | |
| | ГОГОЛЮК Алена | 13 | × | | | | | |
| | СОЛОМАХИНА Василиса | 18 | × | | | | | |
| | ЮЛАМАНОВА Ригана | 19 | × | P | | | | |
| | КАБАШНАЯ Екатерина | 20 | × | P | | | | |
| | БАЛАНДИНА Виктория | 21 | × | P, U | | | | |

Тренер ЧЕХ Андрей

Команда Б: Москва

Таймауты Командные фолы

Период ①

| | | | |
|---|---|---|---|
| 1 | 2 | 3 | 4 |
|---|---|---|---|

 ②

| | | | |
|---|---|---|---|
| X | X | X | X |
|---|---|---|---|

Период ③

| | | | |
|---|---|---|---|
| 1 | 2 | 3 | 4 |
|---|---|---|---|

 ④

| | | | |
|---|---|---|---|
| X | 2 | 3 | 4 |
|---|---|---|---|

Дополнительные периоды

| Лич. № | Фамилия, Имя | № | Уч. в игре | Фолы | | | | |
|--------|----------------------|----|------------|-------------------|---|---|---|---|
| | | | | 1 | 2 | 3 | 4 | 5 |
| | ВАСИЛЕНКОВА Ангелина | 1 | × | P | | | | |
| | АЛПАТОВА Светлана | 4 | × | | | | | |
| | СОЛОДКОВА Екатерина | 7 | × | | | | | |
| | ПОПОВА Екатерина | 9 | × | | | | | |
| | АТАКУЗИЕВА Мехринисо | 10 | × | P, P ₂ | | | | |
| | МИЛАНА Соловьева | 12 | × | U ₂ | | | | |
| | ШЕСТАКОВА Милена | 14 | × | | | | | |
| | ДОРОШЕНКО Маргарита | 15 | × | P ₂ | | | | |
| | КАЛАЧАРОВА Светлана | 24 | × | | | | | |
| | ХАИТ Полина | 28 | × | | | | | |
| | БЛОХИНА Мария | 30 | × | P | | | | |
| | КАЗЕЕВА Дарья | 77 | × | | | | | |

Тренер САЗАНОВ Сергей

Секретарь: Булгаева З.В.

Оператор табло: Тарихов Е.В.

Секундометрист: Шарипов Р.В.

Оператор 24": Неверов С.В.

Ст.судья: _____

Судья 1: Нечаев С.К. Судья 2: _____

Подпись капитана в случае протеста: _____

ТЕКУЩИЙ СЧЕТ

| А | | Б | | А | | Б | | А | | Б | | А | | Б | |
|----|------|------|-----|----|------|------|--|-----|-----|---|--|-----|-----|---|--|
| | 1 | 1 | | 8 | (41) | 41 | | 81 | 81 | | | 121 | 121 | | |
| 13 | 2 | 2 | 77 | 42 | 42 | 4 | | 82 | 82 | | | 122 | 122 | | |
| | 3 | 3 | 9 | 43 | 43 | | | 83 | 83 | | | 123 | 123 | | |
| 13 | 4 | 4 | | 44 | 44 | 9 | | 84 | 84 | | | 124 | 124 | | |
| | 5 | 5 | 77 | 45 | 45 | | | 85 | 85 | | | 125 | 125 | | |
| 19 | 6 | 6 | | 46 | 46 | 24 | | 86 | 86 | | | 126 | 126 | | |
| | 7 | 7 | 24 | 47 | 47 | | | 87 | 87 | | | 127 | 127 | | |
| 20 | 8 | 8 | | 48 | 48 | 9 | | 88 | 88 | | | 128 | 128 | | |
| | 9 | 9 | 9 | 49 | 49 | 9 | | 89 | 89 | | | 129 | 129 | | |
| 21 | 10 | 10 | | 50 | 50 | | | 90 | 90 | | | 130 | 130 | | |
| | 11 | 11 | 4 | 51 | 51 | | | 91 | 91 | | | 131 | 131 | | |
| 19 | (12) | 12 | | 52 | 52 | (4) | | 92 | 92 | | | 132 | 132 | | |
| | 13 | 13 | 9 | 53 | 53 | | | 93 | 93 | | | 133 | 133 | | |
| 20 | 14 | 14 | | 54 | 54 | 7 | | 94 | 94 | | | 134 | 134 | | |
| | 15 | 15 | 4 | 55 | 55 | | | 95 | 95 | | | 135 | 135 | | |
| 12 | 16 | 16 | | 56 | 56 | 24 | | 96 | 96 | | | 136 | 136 | | |
| | 17 | 17 | 7 | 57 | 57 | | | 97 | 97 | | | 137 | 137 | | |
| 12 | 18 | 18 | | 58 | 58 | 15 | | 98 | 98 | | | 138 | 138 | | |
| 3 | 19 | 19 | 1 | 59 | 59 | | | 99 | 99 | | | 139 | 139 | | |
| | 20 | 20 | | 60 | 60 | 1 | | 100 | 100 | | | 140 | 140 | | |
| 21 | 21 | 21 | 24 | 61 | 61 | | | 101 | 101 | | | 141 | 141 | | |
| 20 | 22 | 22 | | 62 | 62 | 15 | | 102 | 102 | | | 142 | 142 | | |
| 20 | 23 | 23 | | 63 | 63 | | | 103 | 103 | | | 143 | 143 | | |
| | 24 | 24 | (1) | 64 | 64 | 15 | | 104 | 104 | | | 144 | 144 | | |
| 19 | 25 | 25 | | 65 | 65 | | | 105 | 105 | | | 145 | 145 | | |
| 13 | 26 | 26 | 30 | 66 | 66 | | | 106 | 106 | | | 146 | 146 | | |
| 13 | 27 | 27 | | 67 | 67 | (24) | | 107 | 107 | | | 147 | 147 | | |
| | 28 | (28) | 24 | 68 | 68 | | | 108 | 108 | | | 148 | 148 | | |
| 19 | 29 | 29 | | 69 | 69 | 24 | | 109 | 109 | | | 149 | 149 | | |
| | 30 | 30 | 14 | 70 | 70 | | | 110 | 110 | | | 150 | 150 | | |
| 13 | (31) | 31 | | 71 | 71 | 24 | | 111 | 111 | | | 151 | 151 | | |
| | 32 | 32 | 1 | 72 | 72 | | | 112 | 112 | | | 152 | 152 | | |
| 19 | 33 | 33 | | 73 | (73) | 9 | | 113 | 113 | | | 153 | 153 | | |
| | 34 | 34 | 1 | 74 | 74 | | | 114 | 114 | | | 154 | 154 | | |
| 21 | 35 | 35 | | 75 | 75 | | | 115 | 115 | | | 155 | 155 | | |
| 19 | 36 | 36 | 1 | 76 | 76 | | | 116 | 116 | | | 156 | 156 | | |
| 19 | (37) | 37 | | 77 | 77 | | | 117 | 117 | | | 157 | 157 | | |
| | 38 | 38 | 77 | 78 | 78 | | | 118 | 118 | | | 158 | 158 | | |
| 20 | 39 | 39 | | 79 | 79 | | | 119 | 119 | | | 159 | 159 | | |
| | 40 | (40) | 7 | 80 | 80 | | | 120 | 120 | | | 160 | 160 | | |

Период ① А 12 Б 28

Период ② А 19 Б 12

Период ③ А 6 Б 24

Период ④ А 4 Б 9

Дополнительные периоды _____

Финальный счет: Команда А 41 Команда Б 73

Команда-победитель: Москва



РФБ

СТАТИСТИЧЕСКИЙ ОТЧЕТ

Челябинская область Челябинская область – Москва Москва
41:73 (12:28,19:12,6:24,4:9)

Соревнование: 22/23

Дата: 30.10.2022

Матч № 04

Место: Челябинск, МОУ СФЦ "Надежда"

Время: 12:00

Зрители:

Ст.судья:

Судья:

Комиссар:

Судья:

Команда А: Челябинская область Челябинская область

| № | Фамилия Имя | О | 2 очк. | | 3 очк. | | с игры | | штраф. | | АП | ПХ | БШ | Подборы | | | ПТ | ФС | Ф | СВ | +/- | КПИ | |
|--------------------------------|---------------------|----|--------|----|--------|---|--------|----|--------|-----|----|----|----|---------|----|----|----|----|-------|--------|------|-----|--|
| | | | З/В | % | З/В | % | З/В | % | З/В | % | | | | СЩ | ЧЩ | Вс | | | | | | | |
| * 3 | ИВАНОВА Дарья | 1 | 0/2 | 0 | | | 0/2 | 0 | 1/2 | 50 | 2 | | | 1 | 1 | | | 1 | 21:36 | -7 | 2 | | |
| 4 | СИЛИЧ Анна | | 0/1 | 0 | | | 0/1 | 0 | | | | | | | | | | 2 | 7:18 | -5 | -3 | | |
| 5 | КУДРЯШОВА Елизавета | | | | | | | | | | | | | | | | | 2 | 1:40 | -4 | -2 | | |
| 6 | КЛИМАСОВА Виктория | | 0/1 | 0 | | | 0/1 | 0 | | | | | | | | | | 3 | 9:50 | -2 | -4 | | |
| 8 | СОЛДАТКИНА Марина | 2 | 1/2 | 50 | | | 1/2 | 50 | | | | 1 | 1 | | | | | 2 | 15:20 | -15 | 1 | | |
| 10 | ДМИТРИЕВА Анна | | | | | | | | | | | 1 | | | | | | 2 | 5:22 | -8 | -1 | | |
| 12 | САБАНОВА Ангелина | 4 | 2/3 | 67 | 0/1 | 0 | 2/4 | 50 | | | 1 | | | 2 | 2 | 3 | | | 22:53 | -12 | 2 | | |
| * 13 | ГОГОЛЮК Алена | 8 | 3/7 | 43 | | | 3/7 | 43 | 2/2 | 100 | 1 | | | 2 | 2 | 5 | 1 | | 25:41 | -25 | 3 | | |
| 18 | СОЛОМАХИНА Василиса | | | | | | | | | | | | | | | | | | | | | | |
| * 19 | ЮЛАМАНОВА Рижана | 12 | 5/12 | 42 | | | 5/12 | 42 | 2/2 | 100 | 1 | 1 | | 3 | 6 | 9 | 2 | 1 | 1 | 28:26 | -33 | 14 | |
| * 20 | КАБАШНАЯ Екатерина | 8 | 3/6 | 50 | 0/2 | 0 | 3/8 | 38 | 2/4 | 50 | 2 | 3 | 1 | 6 | | 6 | 2 | 2 | 1 | 30:19 | -31 | 12 | |
| * 21 | БАЛАНДИНА Виктория | 6 | 3/5 | 60 | 0/5 | 0 | 3/10 | 30 | | | 3 | 1 | | 3 | | 3 | 2 | 1 | 2 | 31:35 | -18 | 3 | |
| Тренер: ЧЕХ Андрей / Команда А | | | | | | | | | | | | | 6 | 6 | 1 | | | | | | | | |
| Итого | | 41 | 17/39 | 44 | 0/8 | 0 | 17/47 | 36 | 7/10 | 70 | 10 | 7 | 2 | 23 | 6 | 29 | 26 | 6 | 4 | 200:00 | -160 | 32 | |

Команда Б: Москва Москва

| № | Фамилия Имя | О | 2 очк. | | 3 очк. | | с игры | | штраф. | | АП | ПХ | БШ | Подборы | | | ПТ | ФС | Ф | СВ | +/- | КПИ | |
|------------------------------------|----------------------|----|--------|-----|--------|-----|--------|-----|--------|----|----|----|----|---------|----|----|----|----|---|--------|-----|-----|--|
| | | | З/В | % | З/В | % | З/В | % | З/В | % | | | | СЩ | ЧЩ | Вс | | | | | | | |
| 1 | ВАСИЛЕНКОВА Ангелина | 13 | 5/11 | 45 | 1/1 | 100 | 6/12 | 50 | | | 2 | 3 | | | | | | 2 | 1 | 15:33 | 14 | 9 | |
| * 4 | АЛПАТОВА Светлана | 9 | 3/5 | 60 | 1/3 | 33 | 4/8 | 50 | | | 5 | 2 | 1 | 4 | 5 | 9 | | | | 22:37 | 27 | 22 | |
| * 7 | СОЛОДКОВА Екатерина | 6 | 3/3 | 100 | | | 3/3 | 100 | | | 3 | 1 | | 2 | 2 | 2 | | | | 21:03 | 26 | 10 | |
| * 9 | ПОПОВА Екатерина | 12 | 5/7 | 71 | | | 5/7 | 71 | 2/3 | 67 | | | 2 | 1 | | 1 | 2 | | | 16:23 | 22 | 13 | |
| 10 | АТАКУЗИЕВА Мехринисо | | 0/3 | 0 | 0/1 | 0 | 0/4 | 0 | | | 2 | 1 | | 2 | 2 | | | 2 | | 14:41 | 2 | -1 | |
| 12 | МИЛАНА Соловьева | | | | 0/2 | 0 | 0/2 | 0 | | | 1 | 1 | | 1 | | 1 | 2 | | 1 | 7:40 | -1 | -2 | |
| 14 | ШЕСТАКОВА Милена | 2 | 1/3 | 33 | | | 1/3 | 33 | | | 1 | 1 | | | | | 2 | | | 17:02 | 8 | 0 | |
| 15 | ДОРОШЕНКО Маргарита | 6 | 3/4 | 75 | | | 3/4 | 75 | | | 1 | | | 1 | | 1 | | 1 | 1 | 9:26 | 5 | 7 | |
| * 24 | КАЛАЧАРОВА Светлана | 17 | 7/12 | 58 | 1/1 | 100 | 8/13 | 62 | 0/1 | 0 | 1 | 2 | 2 | 3 | 1 | 4 | 2 | 1 | | 27:31 | 29 | 19 | |
| 28 | ХАИТ Полина | | 0/1 | 0 | 0/1 | 0 | 0/2 | 0 | | | | 1 | | | | | | | | 9:59 | -6 | -1 | |
| 30 | БЛОХИНА Мария | 2 | 1/2 | 50 | 0/2 | 0 | 1/4 | 25 | | | 2 | 2 | | | | | | | 1 | 15:33 | 14 | 2 | |
| * 77 | КАЗЕЕВА Дарья | 6 | 3/10 | 30 | 0/1 | 0 | 3/11 | 27 | | | 4 | 5 | | 1 | 2 | 3 | 1 | | | 22:32 | 20 | 9 | |
| Тренер: САЗАНОВ Сергей / Команда Б | | | | | | | | | | | | | 9 | 1 | 10 | | | | | | | | |
| Итого | | 73 | 31/61 | 51 | 3/12 | 25 | 34/73 | 47 | 2/4 | 50 | 22 | 21 | 3 | 20 | 13 | 33 | 12 | 4 | 6 | 200:00 | 160 | 97 | |

Владение мячом: 54% / 46%

Количество смен лидера: 1

Максимально очков подряд: 6 / 17

Равенство счета: 1

Макс. лидирование: 0 / 34

Таймауты: 0 / 1

О - Очки; З/В - забросов/Всего; % - Процент; АП - Атакующие передачи; ПХ - Перехваты; БШ - Блокшоты; ПТ - Потери;
 СЩ - на своем щите; ЧЩ - на чужом щите; Вс - Всего; Ф - Фолы; ФС - Фолы соперников; СВ - Сыгранное время; +/- - Плюс/минус;
 КПИ - Очки * Атакующие передачи * Перехваты * Подборы * Блокшоты + Фолы соперников - Броски мимо - Потери - Фолы



РФБ

ОФИЦИАЛЬНЫЙ ПРОТОКОЛ

Команда А Кемеровская область Кемеровская об. Команда Б Москва Москва

Соревнование: 22/23

Ст. судья: Нецаев С.К. Челябинск

Дата: 30.10.2022 Время: 14:00

Судья 1: Пичугов И.К. Челябинск

Матч №: 05 Место: Челябинск, МОУ СФЦ "Надежда"

Судья 2: _____

Команда А: Кемеровская область

Таймауты

Командные фолы

| | | | | | | | | | | | |
|---|---|------------------------|---|---|---|---|---|---|---|---|---|
| 3 | 7 | Период ① | 1 | 2 | 3 | 4 | 2 | X | X | X | X |
| | | Период ③ | 1 | 2 | 3 | 4 | 4 | X | X | X | X |
| | | Дополнительные периоды | | | | | | | | | |

| Лич. № | Фамилия, Имя | № | Уч. в игре | Фолы | | | | |
|--------|-------------------|---|------------|------|---|---|---|---|
| | | | | 1 | 2 | 3 | 4 | 5 |
| 6 | БОЛОТОВ Алексей | X | | | | | | |
| 8 | ШУЛЬЖЕНКО Тихон | | | | | | | |
| 9 | КРАВЦОВ Вадим | X | | P | P | P | P | P |
| 10 | БУАКОВ Даниил | X | | | | | | |
| 11 | ЧЕРЕПАНОВ Николай | X | | | | | | |
| 12 | МИТЮКОВ Игорь | X | | P | P | | | |
| 14 | САВЛОВ Дмитрий | X | | P | P | | | |
| 15 | ДАНЕЛЮК Владимир | | | | | | | |
| 24 | АЛТУНИН Владислав | X | | P | U | P | P | P |
| 30 | КИПЯТКОВ Антон | | | | | | | |
| 55 | ПОПОВ Дмитрий | X | | P | | | | |
| 77 | ТЕКОВ Евгений | X | | P | | | | |

Тренер КАРКАВИН Кирилл

Команда Б: Москва

Таймауты

Командные фолы

| | | | | | | | | | | | |
|--|--|------------------------|---|---|---|---|---|---|---|---|---|
| | | Период ① | 1 | 2 | 3 | 4 | 2 | X | X | X | X |
| | | Период ③ | 1 | 2 | 3 | 4 | 4 | X | X | X | X |
| | | Дополнительные периоды | | | | | | | | | |

| Лич. № | Фамилия, Имя | № | Уч. в игре | Фолы | | | | |
|--------|---------------------|---|------------|------|---|---|---|---|
| | | | | 1 | 2 | 3 | 4 | 5 |
| 1 | КУЗНЕЦОВ Николай | X | | | | | | |
| 3 | ЕРМОЛИЦКИЙ Григорий | X | | P | P | | | |
| 4 | АГАБАБЯН Левон | X | | P | | | | |
| 8 | ЛАПИНСКИЙ Николай | X | | P | | | | |
| 11 | ЮРКОВ Даниил | X | | P | P | | | |
| 13 | ГУСЕВ Дмитрий | X | | P | P | P | | |
| 15 | БОЧКОВ Александр | X | | P | | | | |
| 17 | САБАДАШЕВ Владислав | X | | P | P | P | | |
| 19 | ПОЛЯНСКИЙ Николай | X | | P | P | | | |
| 21 | АЛЕКСЕЕВ Ефим | X | | P | | | | |
| 33 | КУЛАКОВ Александр | X | | P | P | | | |
| 34 | ЗАМАНОВ Кирилл | X | | P | | | | |

Тренер ВАСИЛЬКОВ Александр

Секретарь: Будраков
 Оператор табло: Григорьев
 Секундометрист: Шамрук
 Оператор 24": Неволин

Ст. судья: _____
 Судья 1: И.К. Пичугов Судья 2: _____
 Подпись капитана в случае протеста: _____

ТЕКУЩИЙ СЧЕТ

| А | | Б | | А | | Б | | А | | Б | | А | | Б | |
|-----|------|------|------|----|------|-----|----|-----|------|---|--|-----|-----|---|--|
| 14 | 1 | | | 24 | 41 | 41 | | 81 | 81 | | | 121 | 121 | | |
| 14 | 2 | 13 | | 42 | (42) | 34 | | 82 | (82) | 1 | | 122 | 122 | | |
| 3 | 3 | | | 24 | 43 | 43 | | 83 | 83 | | | 123 | 123 | | |
| 12 | 4 | 4 | | 24 | 44 | 44 | 15 | 84 | 84 | | | 124 | 124 | | |
| 12 | 5 | 5 | (4) | 45 | 45 | | | 85 | 85 | | | 125 | 125 | | |
| 12 | 6 | | | 9 | (46) | 46 | 8 | 86 | 86 | | | 126 | 126 | | |
| 7 | 7 | 4 | | 47 | 47 | | | 87 | 87 | | | 127 | 127 | | |
| 24 | 8 | 8 | | 48 | 48 | 13 | | 88 | 88 | | | 128 | 128 | | |
| 9 | 9 | 4 | | 49 | 49 | | | 89 | 89 | | | 129 | 129 | | |
| 12 | 10 | 10 | 8 | 50 | 50 | 8 | | 90 | 90 | | | 130 | 130 | | |
| 11 | 11 | 8 | | 51 | 51 | 11 | | 91 | 91 | | | 131 | 131 | | |
| 12 | 12 | 12 | 4 | 52 | 52 | | | 92 | 92 | | | 132 | 132 | | |
| 13 | 13 | | | 53 | 53 | 15 | | 93 | 93 | | | 133 | 133 | | |
| 12 | 14 | 14 | 8 | 54 | 54 | | | 94 | 94 | | | 134 | 134 | | |
| 15 | 15 | | | 55 | 55 | 19 | | 95 | 95 | | | 135 | 135 | | |
| 24 | 16 | 16 | | 56 | 56 | | | 96 | 96 | | | 136 | 136 | | |
| 17 | 17 | (13) | | 57 | 57 | 19 | | 97 | 97 | | | 137 | 137 | | |
| 9 | 18 | 18 | | 58 | (58) | 8 | | 98 | 98 | | | 138 | 138 | | |
| 19 | 19 | 8 | | 59 | 59 | | | 99 | 99 | | | 139 | 139 | | |
| 14 | (20) | 20 | | 60 | 60 | 8 | | 100 | 100 | | | 140 | 140 | | |
| 21 | 21 | 15 | | 61 | 61 | | | 101 | 101 | | | 141 | 141 | | |
| 14 | 22 | 22 | | 62 | 62 | | | 102 | 102 | | | 142 | 142 | | |
| 23 | 23 | | | 63 | 63 | (4) | | 103 | 103 | | | 143 | 143 | | |
| 9 | 24 | (24) | (13) | 64 | 64 | | | 104 | 104 | | | 144 | 144 | | |
| 25 | 25 | | | 65 | 65 | | | 105 | 105 | | | 145 | 145 | | |
| 12 | 26 | 26 | 11 | 66 | 66 | (4) | | 106 | 106 | | | 146 | 146 | | |
| 27 | 27 | 11 | | 67 | 67 | 33 | | 107 | 107 | | | 147 | 147 | | |
| 28 | 28 | | | 68 | 68 | 33 | | 108 | 108 | | | 148 | 148 | | |
| (9) | 29 | 29 | 8 | 69 | 69 | | | 109 | 109 | | | 149 | 149 | | |
| 30 | 30 | 8 | | 70 | 70 | 34 | | 110 | 110 | | | 150 | 150 | | |
| 14 | 31 | 31 | | 71 | 71 | | | 111 | 111 | | | 151 | 151 | | |
| 32 | 32 | | | 72 | 72 | 19 | | 112 | 112 | | | 152 | 152 | | |
| 9 | 33 | 33 | (13) | 73 | 73 | | | 113 | 113 | | | 153 | 153 | | |
| 55 | 34 | 34 | | 74 | 74 | 19 | | 114 | 114 | | | 154 | 154 | | |
| 55 | (35) | 35 | 13 | 75 | 75 | | | 115 | 115 | | | 155 | 155 | | |
| 36 | 36 | | | 76 | 76 | 21 | | 116 | 116 | | | 156 | 156 | | |
| 14 | 37 | 37 | 19 | 77 | 77 | | | 117 | 117 | | | 157 | 157 | | |
| 38 | 38 | 19 | | 78 | 78 | 1 | | 118 | 118 | | | 158 | 158 | | |
| 24 | 39 | 39 | | 79 | 79 | | | 119 | 119 | | | 159 | 159 | | |
| 24 | 40 | 40 | 19 | 80 | 80 | 34 | | 120 | 120 | | | 160 | 160 | | |

| | | | | |
|------------------------|---|----|---|----|
| Период ① | А | 6 | Б | 24 |
| Период ② | А | 14 | Б | 18 |
| Период ③ | А | 15 | Б | 16 |
| Период ④ | А | 11 | Б | 24 |
| Дополнительные периоды | | | | |

Финальный счет: Команда А 46 Команда Б 82

Команда-победитель: Москва



РФБ

СТАТИСТИЧЕСКИЙ ОТЧЕТ

Кемеровская область Кемеровская область – Москва Москва
46:82 (6:24,14:18,15:16,11:24)

Соревнование: 22/23

Дата: 30.10.2022

Матч № 05

Место: Челябинск, МОУ СФЦ "Надежда"

Время: 14:00

Зрители:

Ст.судья:

Судья:

Комиссар:

Судья:

Команда А: Кемеровская область Кемеровская область

| № | Фамилия Имя | О | 2 очк. | | 3 очк. | | с игры | | штраф. | | АП | ПХ | БШ | Подборы | | | ПТ | ФС | Ф | СВ | +/- | КПИ | | | | | | | | | | | |
|-------------------------------------|-------------------|----|--------|----|--------|----|--------|----|--------|-----|----|----|----|---------|----|------|----|-------|----|-------|-----|-----|---|---|----|---|----|----|----|----|--------|------|----|
| | | | З/В | % | З/В | % | З/В | % | З/В | % | | | | СЩ | ЧЩ | Вс | | | | | | | | | | | | | | | | | |
| * 6 | БОЛОТОВ Алексей | | | | 0/3 | 0 | 0/3 | 0 | | | 2 | 1 | 1 | 4 | 1 | 5 | 5 | 2 | | 36:46 | -35 | 3 | | | | | | | | | | | |
| 8 | ШУЛЬЖЕНКО Тихон | | | | | | | | | | | | | | | | | | | | | | | | | | | | | | | | |
| * 9 | КРАВЦОВ Вадим | 11 | 4/7 | 57 | 1/2 | 50 | 5/9 | 56 | | | | 1 | | 2 | 1 | 3 | 2 | | 4 | 22:03 | -22 | 5 | | | | | | | | | | | |
| 10 | БУНАКОВ Даниил | | | | | | | | | | | | | | | | | | | 3:14 | -1 | 0 | | | | | | | | | | | |
| 11 | ЧЕРЕПАНОВ Николай | | 0/1 | 0 | 0/3 | 0 | 0/4 | 0 | | | | | | 2 | | 2 | | | | 14:50 | -12 | -2 | | | | | | | | | | | |
| * 12 | МИТЮКОВ Игорь | 12 | 5/11 | 45 | 0/3 | 0 | 5/14 | 36 | 2/6 | 33 | 2 | 2 | | 5 | 1 | 6 | 5 | 8 | 2 | 33:30 | -34 | 10 | | | | | | | | | | | |
| * 14 | САВЛОВ Дмитрий | 10 | 4/7 | 57 | 0/1 | 0 | 4/8 | 50 | 2/2 | 100 | 1 | 1 | | 1 | 1 | 2 | 6 | 3 | 2 | 36:46 | -35 | 5 | | | | | | | | | | | |
| 15 | ДАНЕЛЬЮК Владимир | | | | | | | | | | | | | | | | | | | | | | | | | | | | | | | | |
| * 24 | АЛТУНИН Владислав | 11 | 4/6 | 67 | | | 4/6 | 67 | 3/3 | 100 | 1 | 1 | | 1 | 1 | 2 | 8 | 5 | 4 | 26:12 | -24 | 6 | | | | | | | | | | | |
| 30 | КИПЯТКОВ Антон | | | | | | | | | | | | | | | | | | | | | | | | | | | | | | | | |
| 55 | ПОПОВ Дмитрий | 2 | 0/1 | 0 | | | 0/1 | 0 | 2/2 | 100 | | | | | | | | 2 | 1 | 6:29 | -3 | 2 | | | | | | | | | | | |
| 77 | ТЕКОВ Евгений | | | | | | | | | | | 1 | | 1 | | 1 | | | 1 | 20:10 | -14 | 1 | | | | | | | | | | | |
| Тренер: КАРКАВИН Кирилл / Команда А | | | | | | | | | | | | | | | | | | | | | | | | | | | | | | | | | |
| Итого | | | | | | | | | | | | | 46 | 17/33 | 52 | 1/12 | 8 | 18/45 | 40 | 9/13 | 69 | 6 | 7 | 1 | 19 | 6 | 25 | 28 | 20 | 14 | 200:00 | -180 | 32 |

Команда Б: Москва Москва

| № | Фамилия Имя | О | 2 очк. | | 3 очк. | | с игры | | штраф. | | АП | ПХ | БШ | Подборы | | | ПТ | ФС | Ф | СВ | +/- | КПИ | | | | | | | | | | | |
|---|---------------------|----|--------|-----|--------|----|--------|----|--------|-----|----|----|----|---------|----|------|----|-------|----|-------|------|-----|----|--|----|---|----|----|----|----|--------|-----|----|
| | | | З/В | % | З/В | % | З/В | % | З/В | % | | | | СЩ | ЧЩ | Вс | | | | | | | | | | | | | | | | | |
| 1 | КУЗНЕЦОВ Николай | 4 | 2/3 | 67 | 0/1 | 0 | 2/4 | 50 | | | | | | 1 | 2 | 3 | 1 | | | 7:21 | -2 | 4 | | | | | | | | | | | |
| 3 | ЕРМОЛИЦКИЙ Григорий | | 0/1 | 0 | | | 0/1 | 0 | | | | | | | | | 2 | | 2 | 6:39 | -3 | -5 | | | | | | | | | | | |
| * 4 | АГАБАБЯН Левон | 14 | 2/4 | 50 | 3/7 | 43 | 5/11 | 45 | 1/2 | 50 | 2 | 2 | | 1 | 2 | 3 | 1 | 1 | 1 | 21:57 | 33 | 13 | | | | | | | | | | | |
| * 8 | ЛАПИНСКИЙ Николай | 16 | 6/8 | 75 | 0/2 | 0 | 6/10 | 60 | 4/7 | 57 | 2 | 4 | | 1 | 1 | 2 | | 5 | 1 | 27:51 | 34 | 21 | | | | | | | | | | | |
| * 11 | ЮРКОВ Даниил | 4 | 1/2 | 50 | 0/2 | 0 | 1/4 | 25 | 2/4 | 50 | 3 | 2 | | 3 | | 3 | | 4 | 2 | 20:45 | 21 | 9 | | | | | | | | | | | |
| * 13 | ГУСЕВ Дмитрий | 15 | 3/4 | 75 | 3/7 | 43 | 6/11 | 55 | | | 7 | 10 | | 3 | 1 | 4 | 2 | | 3 | 25:56 | 35 | 26 | | | | | | | | | | | |
| * 15 | БОЧКОВ Александр | 6 | 3/4 | 75 | | | 3/4 | 75 | | | 1 | 2 | | | | | 1 | | 1 | 16:02 | 16 | 6 | | | | | | | | | | | |
| 17 | САБАДАШЕВ Владислав | | 0/1 | 0 | | | 0/1 | 0 | | | | | | | | | | | 1 | 3 | 6:33 | 1 | -2 | | | | | | | | | | |
| 19 | ПОЛЯНСКИЙ Николай | 13 | 6/6 | 100 | 0/2 | 0 | 6/8 | 75 | 1/2 | 50 | 1 | 3 | | 4 | | 4 | 1 | 2 | 2 | 24:14 | 17 | 17 | | | | | | | | | | | |
| 21 | АЛЕКСЕЕВ Ефим | 2 | 1/3 | 33 | 0/1 | 0 | 1/4 | 25 | | | | | | | 1 | 1 | 1 | | 2 | 13:56 | 4 | -3 | | | | | | | | | | | |
| 33 | КУЛАКОВ Александр | 2 | 0/1 | 0 | 0/1 | 0 | 0/2 | 0 | 2/2 | 100 | 1 | | | | | | | 1 | 2 | 14:07 | 19 | 0 | | | | | | | | | | | |
| 34 | ЗАМАНОВ Кирилл | 6 | 3/4 | 75 | | | 3/4 | 75 | | | 1 | | | 2 | | 2 | 3 | | 1 | 14:39 | 5 | 4 | | | | | | | | | | | |
| Тренер: ВАСИЛЬКОВ Александр / Команда Б | | | | | | | | | | | | | | | | | | | | | | | | | | | | | | | | | |
| Итого | | | | | | | | | | | | | 82 | 27/41 | 66 | 6/23 | 26 | 33/64 | 52 | 10/17 | 59 | 18 | 24 | | 21 | 8 | 29 | 12 | 14 | 20 | 200:00 | 180 | 97 |

Владение мячом: 55% / 45%

Равенство счета: 1

Количество смен лидера: 1

Макс. лидирование: 0 / 37

Максимально очков подряд: 8 / 17

Таймауты: 2 / 0

О - Очки; З/В - Заброшено/Всего; % - Процент; АП - Атакующие передачи; ПХ - Перехваты; БШ - Блокшоты; ПТ - Потери;
СЩ - на своем шите; ЧЩ - на чужом шите; Вс - Всего; Ф - Фолы; ФС - Фолы соперников; СВ - Сыгранное время; +/- - Плюс/минус;
КПИ - Очки * Атакующие передачи + Перехваты + Подборы + Блокшоты + Фолы соперников - Броски мимо - Потери - Фолы



РФБ

ОФИЦИАЛЬНЫЙ ПРОТОКОЛ

Команда А Санкт-Петербург Санкт-Петербург Команда Б Челябинская область Челябинская об.

Соревнование: 22/23 Ст.судья: Нечурев С.И.к.Чел-ск
Дата: 30.10.2022 Время: 16:00 Судья 1: Пытугин С.И.к.Чел-ск
Матч №: 06 Место: Челябинск, МОУ СФЦ "Надежда" Судья 2:

Команда А: Санкт-Петербург

Table with таймауты and командные фолы for Team A. Таймауты: 8, 7. Командные фолы: 1 (1, 2, 3, 4), 2 (1, 2, 3, 4), 3 (1, 2, 3, 4), 4 (1, 2, 3, 4). Дополнительные периоды: empty.

Table of players for Team A with columns: Лиц. №, Фамилия, Имя, №, Уч. в игре, Фолы (1-5). Includes players like СЕРГЕЕВ Дмитрий, БАРАНОВ Артур, ДНЕПРИКОВ Артем, etc.

Тренер ВАСИЛЕВСКАЯ Светлана

Помощник ВАСИЛЕВСКИЙ Дмитрий

Команда Б: Челябинская область

Table with таймауты and командные фолы for Team B. Таймауты: 4, 10. Командные фолы: 1 (1, 2, 3, 4), 2 (1, 2, 3, 4), 3 (1, 2, 3, 4), 4 (1, 2, 3, 4). Дополнительные периоды: empty.

Table of players for Team B with columns: Лиц. №, Фамилия, Имя, №, Уч. в игре, Фолы (1-5). Includes players like ВУКОЛОВ Анатолий, ШЕИН Александр, СМИРНОВ Алексей, etc.

Тренер РОДИОНОВ Геннадий

Помощник БАДЕР Алексей

Секретарь: Будракова
Оператор табло: Будракова
Секундометрист: Шадрин
Оператор 24": Неворкин

Ст.судья:
Судья 1:
Судья 2:
Подпись капитана в случае протеста:

ТЕКУЩИЙ СЧЕТ

Main score table with columns A and B for periods 1-4. Shows scores like 35, 41, 42, 43, 44, 45, 46, 47, 48, 49, 50, 51, 52, 53, 54, 55, 56, 57, 59, 60, 61, 62, 63, 64, 65, 66, 67, 68, 69, 70, 71, 72, 73, 74, 75, 76, 77, 78, 79, 80, 81, 82, 83, 84, 85, 86, 87, 88, 89, 90, 91, 92, 93, 94, 95, 96, 97, 98, 99, 100, 101, 102, 103, 104, 105, 106, 107, 108, 109, 110, 111, 112, 113, 114, 115, 116, 117, 118, 119, 120, 121, 122, 123, 124, 125, 126, 127, 128, 129, 130, 131, 132, 133, 134, 135, 136, 137, 138, 139, 140, 141, 142, 143, 144, 145, 146, 147, 148, 149, 150, 151, 152, 153, 154, 155, 156, 157, 158, 159, 160.

Summary table for periods:
Период 1: А 11, Б 8
Период 2: А 12, Б 19
Период 3: А 23, Б 12
Период 4: А 15, Б 24
Дополнительные периоды: /

Финальный счет: Команда А 61 Команда Б 63
Команда-победитель: Челябинская область



РФБ

СТАТИСТИЧЕСКИЙ ОТЧЕТ

Санкт-Петербург Санкт-Петербург – Челябинская область Челябинская область
61:63 (11:8,12:19,23:12,15:24)

Соревнование: 22/23

Дата: 30.10.2022

Матч № 06

Место: Челябинск, МОУ СФЦ "Надежда"

Время: 16:00

Зрители:

Ст. судья:

Судья:

Комиссар:

Судья:

Команда А: Санкт-Петербург Санкт-Петербург

| № | Фамилия Имя | О | 2 очк. | | 3 очк. | | с игры | | штраф. | | АП | ПХ | БШ | Подборы | | | ПТ | ФС | Ф | СВ | +/- | КПИ |
|--|---------------------|----|--------|-----|--------|----|--------|-----|--------|-----|----|----|----|---------|----|----|----|----|-------|--------|-----|-----|
| | | | З/В | % | З/В | % | З/В | % | З/В | % | | | | СЩ | ЧЩ | Вс | | | | | | |
| 5 | СЕРГЕЕВ Дмитрий | | | | | | | | | | | 2 | | | 1 | 1 | 1 | 1 | 11:24 | | 1 | |
| 6 | БАРАНОВ Артур | | | | | | | | | | | | | | | 1 | | 1 | 6:09 | -7 | -2 | |
| 7 | ДНЕПРИКОВ Артем | | | | | | | | | | 2 | | | | | 1 | | | 11:33 | -4 | 1 | |
| * 8 | МЕЛЬНИКОВ Даниил | 10 | 4/10 | 40 | 0/2 | 0 | 4/12 | 33 | 2/3 | 67 | 2 | | 1 | 1 | 2 | 3 | 1 | 3 | 1 | 34:17 | 7 | 8 |
| * 9 | ПЕТРЕНКО Алексей | 11 | 4/9 | 44 | 1/2 | 50 | 5/11 | 45 | | | 3 | | | 4 | 1 | 5 | 2 | | 5 | 26:32 | 5 | 6 |
| * 10 | ТЕРЕШКОВ Сергей | 12 | 3/7 | 43 | 2/6 | 33 | 5/13 | 38 | 0/1 | 0 | 1 | 2 | | 2 | | 2 | 4 | 2 | 4 | 33:32 | -11 | 2 |
| * 11 | ЧЕРНЯВСКИЙ Владимир | 9 | 3/6 | 50 | 1/4 | 25 | 4/10 | 40 | | | 2 | 2 | | 1 | | 1 | | | 1 | 27:52 | -1 | 7 |
| 14 | ВОРОБЬЕВ Антон | | 0/1 | 0 | 0/2 | 0 | 0/3 | 0 | | | | | | 2 | | 2 | | | 1 | 14:00 | -8 | -4 |
| 15 | ШАРИКОВ Александр | | | | | | | | | | | | | | | | | | | | | |
| 16 | ПЕРА Сергей | 17 | 5/7 | 71 | 2/3 | 67 | 7/10 | 70 | 1/1 | 100 | 2 | 2 | | 7 | | 7 | 3 | 1 | 4 | 24:39 | -5 | 19 |
| * 19 | ПЕТРЕНКО Сергей | 2 | 1/1 | 100 | | | 1/1 | 100 | | | | 1 | | 1 | 1 | 2 | | 1 | | 10:02 | 14 | 6 |
| Тренер: ВАСИЛЕВСКАЯ Светлана / Команда А | | | | | | | | | | | | | | 6 | | 6 | | | | | | |
| Итого | | 61 | 20/41 | 49 | 6/19 | 32 | 26/60 | 43 | 3/5 | 60 | 12 | 9 | 1 | 24 | 5 | 29 | 15 | 7 | 18 | 200:00 | -10 | 50 |

Команда Б: Челябинская область Челябинская область

| № | Фамилия Имя | О | 2 очк. | | 3 очк. | | с игры | | штраф. | | АП | ПХ | БШ | Подборы | | | ПТ | ФС | Ф | СВ | +/- | КПИ |
|---------------------------------------|--------------------|----|--------|-----|--------|----|--------|----|--------|-----|----|----|----|---------|----|----|----|----|---|--------|-----|-----|
| | | | З/В | % | З/В | % | З/В | % | З/В | % | | | | СЩ | ЧЩ | Вс | | | | | | |
| 5 | ВУКОЛОВ Анатолий | | | | 0/3 | 0 | 0/3 | 0 | 0/2 | 0 | | | 1 | 1 | 1 | 2 | 5 | 1 | 1 | 12:46 | -11 | -7 |
| 8 | ШЕИН Александр | | 0/1 | 0 | 0/1 | 0 | 0/2 | 0 | | | | | | 1 | | 1 | | | 1 | 6:17 | -5 | -2 |
| 9 | СМИРНОВ Алексей | | | | | | | | | | | | | | | | | | | | | |
| * 13 | КАРИМУЛЛИН Ильшат | 10 | 2/3 | 67 | 2/3 | 67 | 4/6 | 67 | 0/2 | 0 | 1 | 1 | | 1 | 2 | 3 | | 1 | 1 | 21:16 | -2 | 11 |
| 18 | БЕРДИНСКИЙ Никита | | | | | | | | | | | | | | | | | | | | | |
| 19 | ШАБУРОВ Максим | 5 | 1/1 | 100 | 1/4 | 25 | 2/5 | 40 | | | 3 | | | 1 | 2 | 3 | 2 | | 1 | 13:33 | 1 | 5 |
| 21 | СМИРНОВ Иван | 8 | 4/5 | 80 | 0/1 | 0 | 4/6 | 67 | | | 1 | 5 | | 1 | 1 | 4 | 2 | | | 22:48 | 14 | 11 |
| * 23 | КОЛБАСЕНКО Дмитрий | | 0/3 | 0 | | | 0/3 | 0 | | | 1 | | 1 | 1 | 1 | 2 | | | | 20:16 | -8 | 1 |
| * 24 | ИБРАГИМОВ Дмитрий | 23 | 7/13 | 54 | 2/3 | 67 | 9/16 | 56 | 3/3 | 100 | 1 | 1 | 1 | 3 | 2 | 5 | 1 | 4 | | 27:08 | 3 | 27 |
| * 30 | ИСХАКОВ Давид | 2 | 1/6 | 17 | 0/4 | 0 | 1/10 | 10 | | | 2 | 3 | | 7 | 2 | 9 | 1 | 1 | | 26:27 | 1 | 7 |
| * 35 | ЛАЗАРЕВ Дмитрий | 13 | 4/6 | 67 | 0/3 | 0 | 4/9 | 44 | 5/11 | 45 | 3 | 2 | | 7 | | 7 | 1 | 9 | 2 | 35:59 | 5 | 20 |
| 77 | КОЛГАНОВ Артемий | 2 | 1/2 | 50 | 0/1 | 0 | 1/3 | 33 | | | | | | 1 | | 1 | | | 1 | 13:30 | 12 | 0 |
| Тренер: РОДИОНОВ Геннадий / Команда Б | | | | | | | | | | | | | | 5 | 3 | 8 | | | | | | |
| Итого | | 63 | 20/40 | 50 | 5/23 | 22 | 25/63 | 40 | 8/18 | 44 | 12 | 13 | 2 | 28 | 14 | 42 | 14 | 18 | 7 | 200:00 | 10 | 81 |

Владение мячом: 46% / 54%

Равенство счета: 9

Количество смен лидера: 11

Макс. лидирование: 7 / 9

Максимально очков подряд: 11 / 10

Таймауты: 5 / 2

О - Очки, З/В - заброшено/Всего; % - Процент; АП - Атакующие передачи; ПХ - Перехваты; БШ - Блокшоты; ПТ - Потери;
СЩ - на своем щите; ЧЩ - на чужом щите; Вс - Всего; Ф - Фолы; ФС - Фолы соперников; СВ - Сыгранное время; +/- - Плюс/минус;
КПИ - Очки + Атакующие передачи + Перехваты + Подборы + Блокшоты + Фолы соперников - Броски мимо - Потери - Фолы



РФБ

ОФИЦИАЛЬНЫЙ ПРОТОКОЛ

Команда А Санкт-Петербург Санкт-Петербург Команда Б Челябинская область Челябинская об.Соревнование: 22/23Ст.судья: Невзвест к Чел-скДата: 31.10.2022 Время: 12:00Судья 1: Пичурек ИТ к Чел-скМатч №: 07 Место: Челябинск, МОУ СФЦ "Надежда"

Судья 2: _____

Команда А: Санкт-Петербург

Таймауты

Командные фолы

| | | | | | | | | | | | |
|--------------------------|------------------------|---|--------------------------|--------------------------|--------------------------|--------------------------|---|--------------------------|--------------------------|--------------------------|--------------------------|
| <input type="checkbox"/> | Период | ① | <input type="checkbox"/> | <input type="checkbox"/> | <input type="checkbox"/> | <input type="checkbox"/> | ② | <input type="checkbox"/> | <input type="checkbox"/> | <input type="checkbox"/> | <input type="checkbox"/> |
| <input type="checkbox"/> | Период | ③ | <input type="checkbox"/> | <input type="checkbox"/> | <input type="checkbox"/> | <input type="checkbox"/> | ④ | <input type="checkbox"/> | <input type="checkbox"/> | <input type="checkbox"/> | <input type="checkbox"/> |
| <input type="checkbox"/> | Дополнительные периоды | | | | | | | | | | |

| Лич. № | Фамилия, Имя | № | Уч. в игре | Фолы | | | | | |
|--------|----------------------|----|------------|----------------|----------------|---|---|---|--|
| | | | | 1 | 2 | 3 | 4 | 5 | |
| | КАСПАРИ Валентина | 1 | × | P ₁ | | | | | |
| | СИЗАКОВА Мария | 5 | × | | | | | | |
| | ЗВЕРЕВА Ирина | 6 | × | P ₂ | P ₂ | | | | |
| | СТРЕЛЬНИКОВА Мария | 7 | × | | | | | | |
| | АФАНАСЬЕВА Надежда | 8 | × | | | | | | |
| | ШИРОКОВА Елизавета | 10 | × | | | | | | |
| | АНУФРИЕНКО Дарья | 11 | × | P ₁ | | | | | |
| | ЗАВЕРИНА Алина | 14 | × | | | | | | |
| | СТРЕБКОВА Александра | 15 | × | P ₁ | | | | | |
| | СОЛОНЬКО Валерия | 20 | × | P ₂ | P ₂ | | | | |
| | АНДРОНОВСКАЯ Мария | 24 | × | | | | | | |
| | КРАТ Юлия | 88 | × | P ₁ | | | | | |

Тренер ЮШИН ИльяКоманда Б: Челябинская область

Таймауты

Командные фолы

| | | | | | | | | | | | |
|--------------------------|------------------------|---|--------------------------|--------------------------|--------------------------|--------------------------|---|--------------------------|--------------------------|--------------------------|--------------------------|
| <input type="checkbox"/> | Период | ① | <input type="checkbox"/> | <input type="checkbox"/> | <input type="checkbox"/> | <input type="checkbox"/> | ② | <input type="checkbox"/> | <input type="checkbox"/> | <input type="checkbox"/> | <input type="checkbox"/> |
| <input type="checkbox"/> | Период | ③ | <input type="checkbox"/> | <input type="checkbox"/> | <input type="checkbox"/> | <input type="checkbox"/> | ④ | <input type="checkbox"/> | <input type="checkbox"/> | <input type="checkbox"/> | <input type="checkbox"/> |
| <input type="checkbox"/> | Дополнительные периоды | | | | | | | | | | |

| Лич. № | Фамилия, Имя | № | Уч. в игре | Фолы | | | | | |
|--------|-------------------------|----|------------|------|---|---|---|---|--|
| | | | | 1 | 2 | 3 | 4 | 5 | |
| | ИВАНОВА Дарья | 3 | × | | | | | | |
| | САБАНОВА Ангелина | 4 | × | | | | | | |
| | ГОГОЛЮК Алена | 5 | × | | | | | | |
| | КУДРЯШОВА Елизавета | 6 | × | | | | | | |
| | СОЛДАТКИНА Марина | 8 | × | | | | | | |
| | СОЛОМАХИНА Василиса | 9 | × | | | | | | |
| | ДМИТРИЕВА Анна | 10 | × | | | | | | |
| | КЛИМАШОВА Виктория | 12 | × | | | | | | |
| | СИЛИЧ Анна | 13 | × | P | | | | | |
| | ЮЛАМАНОВА Рижана | 19 | × | | | | | | |
| | КАБАШНАЯ Екатерина | 20 | × | | | | | | |
| | БАЛАНДИНА Виктория Кап. | 21 | × | P | | | | | |

Тренер ЧЕХ АндрейСекретарь: БулаковаОператор табло: ГаринаСекундометрист: ШариповОператор 24": Невзвест

Ст.судья: _____

Судья 1: ИТ Судья 2: _____

Подпись капитана в случае протеста _____

ТЕКУЩИЙ СЧЕТ

| А | | Б | | А | | Б | | А | | Б | | А | | Б | |
|----|----|----|----|----|----|-----|-----|-----|-----|-----|-----|---|--|---|--|
| 1 | 20 | 8 | 41 | 41 | | 81 | 81 | | 121 | 121 | | | | | |
| 11 | 2 | 19 | | 42 | 42 | 82 | 82 | | 122 | 122 | | | | | |
| | 3 | 20 | 15 | 43 | 43 | 83 | 83 | | 123 | 123 | | | | | |
| 10 | 4 | 20 | | 44 | 44 | 84 | 84 | | 124 | 124 | | | | | |
| | 5 | 20 | 20 | 45 | 45 | 85 | 85 | | 125 | 125 | | | | | |
| 6 | 6 | 20 | | 46 | 46 | 86 | 86 | | 126 | 126 | | | | | |
| | 7 | 7 | 6 | 47 | 47 | 87 | 87 | | 127 | 127 | | | | | |
| 88 | 8 | 8 | | 48 | 48 | 88 | 88 | | 128 | 128 | | | | | |
| | 9 | 9 | 20 | 11 | 49 | 49 | 89 | 89 | | 129 | 129 | | | | |
| 8 | 10 | 10 | | 50 | 50 | 90 | 90 | | 130 | 130 | | | | | |
| | 11 | 11 | 13 | 6 | 51 | 51 | 91 | 91 | | 131 | 131 | | | | |
| 6 | 12 | 12 | | 52 | 52 | 92 | 92 | | 132 | 132 | | | | | |
| | 13 | 13 | 21 | 88 | 53 | 53 | 93 | 93 | | 133 | 133 | | | | |
| 8 | 14 | 14 | | 54 | 54 | 94 | 94 | | 134 | 134 | | | | | |
| | 15 | 15 | 6 | 5 | 55 | 55 | 95 | 95 | | 135 | 135 | | | | |
| 6 | 16 | 16 | | 56 | 56 | 96 | 96 | | 136 | 136 | | | | | |
| | 17 | 17 | 19 | 6 | 57 | 57 | 97 | 97 | | 137 | 137 | | | | |
| 1 | 18 | 18 | | 58 | 58 | 98 | 98 | | 138 | 138 | | | | | |
| | 19 | 19 | 19 | 5 | 59 | 59 | 99 | 99 | | 139 | 139 | | | | |
| 6 | 20 | 20 | | 60 | 60 | 100 | 100 | | 140 | 140 | | | | | |
| | 21 | 21 | 20 | | 61 | 61 | 101 | 101 | | 141 | 141 | | | | |
| 15 | 22 | 22 | | 62 | 62 | 102 | 102 | | 142 | 142 | | | | | |
| | 23 | 23 | 19 | | 63 | 63 | 103 | 103 | | 143 | 143 | | | | |
| 6 | 24 | 24 | | 64 | 64 | 104 | 104 | | 144 | 144 | | | | | |
| 88 | 25 | 25 | | 65 | 65 | 105 | 105 | | 145 | 145 | | | | | |
| 88 | 26 | 26 | | 66 | 66 | 106 | 106 | | 146 | 146 | | | | | |
| | 27 | 27 | | 67 | 67 | 107 | 107 | | 147 | 147 | | | | | |
| 20 | 28 | 28 | | 68 | 68 | 108 | 108 | | 148 | 148 | | | | | |
| | 29 | 29 | | 69 | 69 | 109 | 109 | | 149 | 149 | | | | | |
| | 30 | 30 | | 70 | 70 | 110 | 110 | | 150 | 150 | | | | | |
| | 31 | 31 | | 71 | 71 | 111 | 111 | | 151 | 151 | | | | | |
| | 32 | 32 | | 72 | 72 | 112 | 112 | | 152 | 152 | | | | | |
| 88 | 33 | 33 | | 73 | 73 | 113 | 113 | | 153 | 153 | | | | | |
| | 34 | 34 | | 74 | 74 | 114 | 114 | | 154 | 154 | | | | | |
| 20 | 35 | 35 | | 75 | 75 | 115 | 115 | | 155 | 155 | | | | | |
| | 36 | 36 | | 76 | 76 | 116 | 116 | | 156 | 156 | | | | | |
| 20 | 37 | 37 | | 77 | 77 | 117 | 117 | | 157 | 157 | | | | | |
| | 38 | 38 | | 78 | 78 | 118 | 118 | | 158 | 158 | | | | | |
| 15 | 39 | 39 | | 79 | 79 | 119 | 119 | | 159 | 159 | | | | | |
| | 40 | 40 | | 80 | 80 | 120 | 120 | | 160 | 160 | | | | | |

Период ① А 22 Б 6
 Период ② А 23 Б 9
 Период ③ А 10 Б 4
 Период ④ А 4 Б 4

Дополнительные периоды _____

Финальный счет: Команда А 59 Команда Б 23Команда-победитель: Санкт-Петербург



РФБ

СТАТИСТИЧЕСКИЙ ОТЧЕТ

Санкт-Петербург Санкт-Петербург – Челябинская область Челябинская область
59:23 (22:6,23:9,10:4,4:4)

Соревнование: 22/23

Дата: 31.10.2022

Матч № 07

Место: Челябинск, МОУ СФЦ "Надежда"

Время: 12:00

Зрители:

Ст. судья:

Судья:

Комиссар:

Судья:

Команда А: Санкт-Петербург Санкт-Петербург

| № | Фамилия Имя | О | 2 очк. | | 3 очк. | | с игры | | штраф. | | АП | ПХ | БШ | Подборы | | | ПТ | ФС | Ф | СВ | +/- | КПИ |
|-------------------------------|----------------------|----|--------|-----|--------|-----|--------|-----|--------|-----|----|----|----|---------|----|----|----|----|-------|--------|-----|-----|
| | | | З/В | % | З/В | % | З/В | % | З/В | % | | | | СЩ | ЧЩ | Вс | | | | | | |
| 1 | КАСПАРИ Валентина | 2 | 1/1 | 100 | | | 1/1 | 100 | | | 3 | 2 | | | | | | 1 | 11:18 | 10 | 6 | |
| 5 | СИЗАКОВА Мария | 4 | 2/9 | 22 | | | 2/9 | 22 | | | | 1 | | 2 | 2 | 1 | | | 10:58 | 12 | -1 | |
| * 6 | ЗВЕРЕВА Ирина | 16 | 8/9 | 89 | 0/2 | 0 | 8/11 | 73 | | | 4 | 2 | | 3 | 1 | 4 | 3 | 2 | 33:01 | 32 | 18 | |
| 7 | СТРЕЛЬНИКОВА Мария | | | | 0/1 | 0 | 0/1 | 0 | | | | 1 | | 2 | 1 | 3 | 1 | | 16:28 | 3 | 2 | |
| * 8 | АФНАСЬЕВА Надежда | 6 | 3/6 | 50 | | | 3/6 | 50 | | | 1 | 4 | | | 1 | 1 | | | 17:29 | 28 | 9 | |
| * 10 | ШИРОКОВА Елизавета | 2 | 1/3 | 33 | 0/1 | 0 | 1/4 | 25 | | | 2 | 3 | | 2 | | 2 | | | 24:27 | 28 | 6 | |
| * 11 | АНУФРИЕНКО Дарья | 4 | 2/3 | 67 | | | 2/3 | 67 | | | | 1 | | 1 | 1 | 2 | 1 | 1 | 14:32 | 20 | 4 | |
| 14 | ЗАВЕРИНА Алина | | 0/4 | 0 | | | 0/4 | 0 | | | | | | 1 | | 1 | 2 | 1 | 15:31 | -1 | -4 | |
| 15 | СТРЕБКОВА Александра | 6 | 3/5 | 60 | | | 3/5 | 60 | | | | 1 | | 3 | 2 | 5 | 1 | 1 | 12:18 | 12 | 8 | |
| 20 | СОЛОНЬКО Валерия | 11 | 4/6 | 67 | 1/1 | 100 | 5/7 | 71 | | | | | | 2 | | 2 | 1 | 2 | 18:08 | 10 | 8 | |
| 24 | АНДРОНОВСКАЯ Мария | | 0/1 | 0 | | | 0/1 | 0 | | | | | | | | | | | 6:47 | 4 | -1 | |
| * 88 | КРАТ Юлия | 8 | 3/5 | 60 | 0/1 | 0 | 3/6 | 50 | 2/2 | 100 | 3 | 1 | 1 | 6 | | 6 | 2 | 1 | 1 | 19:03 | 22 | 14 |
| Тренер: ЮШИН Илья / Команда А | | | | | | | | | | | | | | 5 | 1 | 6 | 1 | | | | | |
| Итого | | 59 | 27/52 | 52 | 1/6 | 17 | 28/58 | 48 | 2/2 | 100 | 13 | 16 | 1 | 25 | 9 | 34 | 13 | 2 | 8 | 200:00 | 180 | 74 |

Команда Б: Челябинская область Челябинская область

| № | Фамилия Имя | О | 2 очк. | | 3 очк. | | с игры | | штраф. | | АП | ПХ | БШ | Подборы | | | ПТ | ФС | Ф | СВ | +/- | КПИ |
|--------------------------------|--------------------------------|----|--------|----|--------|----|--------|----|--------|----|----|----|----|---------|----|----|----|----|-------|--------|------|-----|
| | | | З/В | % | З/В | % | З/В | % | З/В | % | | | | СЩ | ЧЩ | Вс | | | | | | |
| * 3 | ИВАНОВА Дарья | | 0/1 | 0 | | | 0/1 | 0 | | | | | | | | | | | 14:39 | -20 | -2 | |
| 4 | САБАНОВА Ангелина | | | | | | | | | | | | | | | | | | 4:17 | -4 | -1 | |
| 5 | ГОГОЛЮК Алена | | | | | | | | | | 1 | | | | | | | | 5:57 | -2 | 1 | |
| 6 | КУДРЯШОВА Елизавета | 2 | 1/4 | 25 | | | 1/4 | 25 | | | | 1 | | 2 | 2 | 4 | 2 | | 8:03 | -10 | 2 | |
| 8 | СОЛДАТКИНА Марина | | 0/2 | 0 | | | 0/2 | 0 | | | 1 | | | 1 | | 1 | | | 11:46 | -15 | 0 | |
| 9 | СОЛОМАХИНА Василиса | | | | | | | | | | | | | | | | | | 3:35 | -4 | 0 | |
| 10 | ДМИТРИЕВА Анна | | 0/1 | 0 | | | 0/1 | 0 | | | | | | | | | | | 6:10 | -6 | -1 | |
| * 12 | КЛИМАСОВА Виктория | | 0/1 | 0 | | | 0/1 | 0 | | | | | | | | | 3 | | 23:53 | -16 | -4 | |
| * 13 | СИЛИЧ Анна | 2 | 1/5 | 20 | | | 1/5 | 20 | | | | 1 | | 1 | 1 | 2 | 1 | 1 | 27:28 | -30 | -1 | |
| 19 | ЮЛАМАНОВА Рижана | 7 | 3/11 | 27 | | | 3/11 | 27 | 1/6 | 17 | | 4 | | 2 | 2 | 4 | 4 | 3 | 29:25 | -21 | 1 | |
| * 20 | КАБАШНАЯ Екатерина | 10 | 1/2 | 50 | 1/2 | 50 | 2/4 | 50 | 5/6 | 83 | | 2 | | 1 | 1 | 2 | 4 | 4 | 31:57 | -26 | 11 | |
| * 21 | БАЛАНДИНА Виктория <i>Кап.</i> | 2 | 1/5 | 20 | 0/3 | 0 | 1/8 | 13 | 0/2 | 0 | | 1 | | 3 | | 3 | 5 | 1 | 1 | 32:50 | -26 | -8 |
| Тренер: ЧЕХ Андрей / Команда Б | | | | | | | | | | | | | | 9 | | 9 | 2 | | | | | |
| Итого | | 23 | 7/32 | 22 | 1/5 | 20 | 8/37 | 22 | 6/14 | 43 | 2 | 9 | | 19 | 6 | 25 | 23 | 8 | 2 | 200:00 | -180 | 5 |

Владение мячом: 50% / 50%

Равенство счета: 1

Количество смен лидера: 1

Макс. лидирование: 38 / 0

Максимально очков подряд: 13 / 5

Таймауты: 1 / 0

О - Очки; З/В - Заброшено/Всего, % - Процент; АП - Атакующие передачи; ПХ - Перехваты; БШ - Блокшоты; ПТ - Потери;
 СЩ - на своем ците; ЧЩ - на чужом ците; Вс - Всего; Ф - Фолы; ФС - Фолы соперников; СВ - Сыгранное время; +/- - Плюс/минус;
 КПИ - Очки + Атакующие передачи + Перехваты + Подборы + Блокшоты + Фолы соперников - Броски мимо - Потери - Фолы



РФБ

ОФИЦИАЛЬНЫЙ ПРОТОКОЛ

Команда А Челябинская область Челябинская об. Команда Б Москва Москва

Соревнование: 22/23 Ст. судья: Нечурев С.Т.К. Челябинск
Дата: 31.10.2022 Время: 14:00 Судья 1: Мичурин И.Т.К. Челябинск
Матч №: 08 Место: Челябинск, МОУ СФЦ "Надежда" Судья 2: [Signature]

Команда А: Челябинская область

Table with таймауты and командные фолы for Team A. Таймауты: 6. Командные фолы: Период 1 (1, 2, 3, 4, 2), Период 3 (1, 2, 3, 4, 4), Дополнительные периоды.

Table of players for Team A with columns: Лиц. №, Фамилия, Имя, №, Уч. в игре, Фолы (1-5).

Тренер БАДЕР Алексей
Помощник РОДИОНОВ Геннадий

Команда Б: Москва

Table with таймауты and командные фолы for Team B. Таймауты: 5. Командные фолы: Период 1 (1, 2, 3, 4, 2), Период 3 (1, 2, 3, 4, 4), Дополнительные периоды.

Table of players for Team B with columns: Лиц. №, Фамилия, Имя, №, Уч. в игре, Фолы (1-5).

Тренер ВАСИЛЬКОВ Александр

Секретарь: Булдакова Т.А.
Оператор табло: [Signature]
Секундометрист: [Signature]
Оператор 24": Неворина [Signature]

Ст. судья: [Signature]
Судья 1: [Signature] Судья 2: [Signature]
Подпись капитана в случае протеста

ТЕКУЩИЙ СЧЕТ

Main score table with columns A and B for each period (1-4) and total score. Includes handwritten scores and fouls.

Summary table for additional periods:
Период 1 А 17 Б 19
Период 2 А 17 Б 19
Период 3 А 9 Б 26
Период 4 А 11 Б 17
Дополнительные периоды / /

Финальный счет: Команда А 54 Команда Б 81

Команда-победитель: Москва



РФБ

СТАТИСТИЧЕСКИЙ ОТЧЕТ

Челябинская область Челябинская область — Москва Москва
54:81 (17:19,17:19,9:26,11:17)

Соревнование: 22/23

Дата: 31.10.2022

Матч № 08

Место: Челябинск, МОУ СФЦ "Надежда"

Время: 14:00

Зрители:

Ст.судья:

Судья:

Комиссар:

Судья:

Команда А: Челябинская область Челябинская область

| № | Фамилия Имя | О | 2 очк. | | 3 очк. | | с игры | | штраф. | | АП | ПХ | БШ | Подборы | | | ПТ | ФС | Ф | СВ | +/- | КПИ | |
|-----------------------------------|--------------------|----|--------|-----|--------|----|--------|----|--------|-----|----|----|----|---------|----|----|----|----|----|----|--------|------|----|
| | | | З/В | % | З/В | % | З/В | % | З/В | % | | | | СЩ | ЧЩ | Вс | | | | | | | |
| * 5 | ВУКОЛОВ Анатолий | 4 | 2/5 | 40 | 0/2 | 0 | 2/7 | 29 | | | | 1 | | | 1 | 2 | 3 | 2 | 2 | 3 | 18:34 | -16 | 0 |
| 8 | ШЕИН Александр | | 0/1 | 0 | | | 0/1 | 0 | | | 1 | | | | 2 | 2 | | | 1 | | 9:15 | -3 | 3 |
| 9 | СМИРНОВ Алексей | | | | | | | | | | | | | | | | | | | | | | |
| * 13 | КАРИМУЛЛИН Ильшат | 9 | 2/5 | 40 | 1/3 | 33 | 3/8 | 38 | 2/3 | 67 | | 1 | 1 | | 3 | 2 | 5 | 2 | 2 | 2 | 19:19 | -16 | 8 |
| 18 | БЕРДИНСКИЙ Никита | | | | | | | | | | | | | | | | | | | | | | |
| 19 | ШАБУРОВ Максим | 1 | 0/2 | 0 | 0/4 | 0 | 0/6 | 0 | 1/1 | 100 | 1 | | | | 1 | | 1 | | | 2 | 14:10 | -3 | -6 |
| 21 | СМИРНОВ Иван | 6 | 1/3 | 33 | 1/4 | 25 | 2/7 | 29 | 1/2 | 50 | 1 | 1 | | | 2 | | 2 | 1 | 1 | 2 | 19:30 | -3 | 2 |
| 23 | КОЛБАСЕНКО Дмитрий | 1 | 0/1 | 0 | | | 0/1 | 0 | 1/2 | 50 | | | | | | | | | 1 | | 10:48 | -18 | 0 |
| * 24 | ИБРАГИМОВ Дмитрий | 9 | 1/1 | 100 | 2/5 | 40 | 3/6 | 50 | 1/2 | 50 | 3 | 2 | 1 | | 3 | 1 | 4 | 5 | 2 | 2 | 28:54 | -13 | 10 |
| * 30 | ИСХАКОВ Давид | 12 | 2/3 | 67 | 2/7 | 29 | 4/10 | 40 | 2/2 | 100 | 1 | 2 | 1 | | 5 | 1 | 6 | 3 | 3 | 1 | 31:50 | -30 | 15 |
| * 35 | ЛАЗАРЕВ Дмитрий | 12 | 3/6 | 50 | 2/3 | 67 | 5/9 | 56 | | | 1 | 2 | 1 | | 5 | 2 | 7 | 5 | 1 | 4 | 32:31 | -27 | 11 |
| 77 | КОЛГАНОВ Артемий | | | | 0/1 | 0 | 0/1 | 0 | 0/2 | 0 | 2 | | | | 2 | | 2 | 1 | 1 | 1 | 15:09 | -6 | 0 |
| Тренер: БАДЕР Алексей / Команда А | | | | | | | | | | | | | | | 2 | 1 | 3 | 3 | | | | | |
| Итого | | 54 | 11/27 | 41 | 8/29 | 28 | 19/56 | 34 | 8/14 | 57 | 10 | 9 | 4 | | 24 | 11 | 35 | 23 | 14 | 17 | 200:00 | -135 | 43 |

Команда Б: Москва Москва

| № | Фамилия Имя | О | 2 очк. | | 3 очк. | | с игры | | штраф. | | АП | ПХ | БШ | Подборы | | | ПТ | ФС | Ф | СВ | +/- | КПИ | |
|---|---------------------|----|--------|----|--------|-----|--------|----|--------|-----|----|----|----|---------|----|----|----|----|----|----|--------|-----|-----|
| | | | З/В | % | З/В | % | З/В | % | З/В | % | | | | СЩ | ЧЩ | Вс | | | | | | | |
| 1 | КУЗНЕЦОВ Николай | | | | | | | | | | | | | | | | | | | | | | |
| 3 | ЕРМОЛИЦКИЙ Григорий | | | | | | | | | | | | | | | | | | | | | | |
| * 4 | АГАБАБЯН Левон | 17 | 1/6 | 17 | 5/10 | 50 | 6/16 | 38 | 0/2 | 0 | 2 | | | | 3 | 3 | 6 | 1 | 1 | 3 | 25:35 | 20 | 10 |
| * 8 | ЛАПИНСКИЙ Николай | 19 | 7/12 | 58 | 0/1 | 0 | 7/13 | 54 | 5/5 | 100 | 2 | 2 | | | 5 | 2 | 7 | 2 | 10 | 3 | 36:44 | 26 | 29 |
| * 11 | ЮРКОВ Даниил | 16 | 3/7 | 43 | 3/6 | 50 | 6/13 | 46 | 1/2 | 50 | 2 | 2 | 1 | | 2 | 3 | 5 | 1 | 1 | 2 | 29:35 | 26 | 16 |
| * 13 | ГУСЕВ Дмитрий | 11 | 1/8 | 13 | 3/9 | 33 | 4/17 | 24 | | | 11 | 5 | | | 6 | 1 | 7 | 3 | 1 | 1 | 36:54 | 22 | 18 |
| * 15 | БОЧКОВ Александр | 6 | 1/2 | 50 | 1/1 | 100 | 2/3 | 67 | 1/2 | 50 | 2 | 1 | 1 | | 6 | | 6 | 4 | 1 | 3 | 27:19 | 25 | 8 |
| 17 | САБАДАШЕВ Владислав | | | | | | | | | | | | | | | | | | | | | | |
| 19 | ПОЛЯНСКИЙ Николай | 6 | 2/3 | 67 | 0/1 | 0 | 2/4 | 50 | 2/4 | 50 | | 2 | | | 2 | | 2 | | | 2 | 26:53 | 9 | 6 |
| 21 | АЛЕКСЕЕВ Ефим | | | | | | | | | | | | | | | | | | | 1 | 2:24 | 2 | -1 |
| 33 | КУЛАКОВ Александр | 4 | 2/3 | 67 | | | 2/3 | 67 | | | 1 | 3 | | | 1 | 2 | 3 | 1 | 1 | | 14:36 | 5 | 10 |
| 34 | ЗАМАНОВ Кирилл | | | | | | | | | | | 1 | | | | | | | | | | | |
| Тренер: ВАСИЛЬКОВ Александр / Команда Б | | | | | | | | | | | | | | | 3 | 2 | 5 | | | | | | |
| Итого | | 81 | 18/42 | 43 | 12/28 | 43 | 30/70 | 43 | 9/15 | 60 | 20 | 16 | 2 | | 28 | 13 | 41 | 13 | 17 | 15 | 200:00 | 135 | 103 |

Владение мячом: 53% / 48%

Равенство счета: 5

Количество смен лидера: 3

Макс. лидирование: 2 / 27

Максимально очков подряд: 6 / 18

Таймауты: 1 / 2

О - Очки; З/В - Зброшено/Всего; % - Процент; АП - Атакующие передачи; ПХ - Перехваты; БШ - Блокшоты; ПТ - Потери;
СЩ - на своей шите; ЧЩ - на чужой шите; Вс - Всего; Ф - Фолы; ФС - Фолы соперников; СВ - Сыгранное время; +/- - Плюс/минус;
КПИ - Очки + Атакующие передачи + Перехваты + Подборы + Блокшоты + Фолы соперников - Броски мимо - Потери - Фолы



РФБ

ОФИЦИАЛЬНЫЙ ПРОТОКОЛ

Команда А Санкт-Петербург Санкт-Петербург Команда Б Кемеровская область Кемеровская об.

Соревнование: 22/23 Ст.судья: Нецаев С.Т. КЧен-ск
Дата: 31.10.2022 Время: 16:00 Судья 1: Пичугин И.Т. КЧен-ск
Матч №: 09 Место: Челябинск, МОУ СФЦ "Надежда" Судья 2:

Команда А: Санкт-Петербург
Таймауты
Командные фолы
Период 1 1 2 3 4 2 1 2 3 4
Период 3 1 2 3 4 4 1 2 3 4
Дополнительные периоды

Table with columns: Лиц. №, Фамилия, Имя, №, Уч. в игре, Фолы (1-5)

Помощник ВАСИЛЕВСКАЯ Светлана

Команда Б: Кемеровская область

Таймауты
Командные фолы
Период 1 1 2 3 4 2 1 2 3 4
Период 3 1 2 3 4 4 1 2 3 4
Дополнительные периоды

Table with columns: Лиц. №, Фамилия, Имя, №, Уч. в игре, Фолы (1-5)

Тренер КАРКАВИН Кирилл

Секретарь: Бергаляева
Оператор табло: Шариков Е.
Секундометрист: Шамрыков
Оператор 24": Неваляева

Ст.судья:
Судья 1:
Судья 2:
Подпись капитана в случае протеста

ТЕКУЩИЙ СЧЕТ table with columns A, B and rows 1-40

Период 1 А 14 Б 15
Период 2 А 15 Б 22
Период 3 А 13 Б 17
Период 4 А 15 Б 14
Дополнительные периоды / /
Финальный счет: Команда А 57 Команда Б 68
Команда-победитель: Кемеровская область



РФБ

СТАТИСТИЧЕСКИЙ ОТЧЕТ

Санкт-Петербург *Санкт-Петербург* – Кемеровская область *Кемеровская область*
57:68 (14:15,15:22,13:17,15:14)

Соревнование: 22/23

Дата: 31.10.2022

Матч № 09

Место: Челябинск, МОУ СФЦ "Надежда"

Время: 16:00

Зрители:

Ст. судья:

Судья:

Комиссар:

Судья:

Команда А: Санкт-Петербург *Санкт-Петербург*

| № | Фамилия Имя | О | 2 очк. | | 3 очк. | | с игры | | штраф. | АП | ПХ | БШ | Подборы | | | ПТ | ФС | Ф | СВ | +/- | КПИ | |
|---------------------|---------------------|----|--------|----|--------|-----|--------|----|--------|-----|----|----|---------|----|----|----|----|---|-------|--------|-----|----|
| | | | З/В | % | З/В | % | З/В | % | | | | | З/В | % | СЦ | | | | | | | ЧЦ |
| * 5 | СЕРГЕЕВ Дмитрий | 2 | 1/8 | 13 | 0/2 | 0 | 1/10 | 10 | | 2 | 2 | | 2 | 4 | 6 | 2 | 1 | | 26:47 | -1 | 2 | |
| 6 | БАРАНОВ Артур | | | | 0/2 | 0 | 0/2 | 0 | | | 1 | | | | | 2 | 2 | | 10:38 | -6 | -5 | |
| 7 | ДНЕПРИКОВ Артем | | 0/2 | 0 | 0/2 | 0 | 0/4 | 0 | | | | | 2 | 2 | | 2 | 1 | | 14:07 | -6 | -5 | |
| * 8 | МЕЛЬНИКОВ Даниил | 24 | 12/19 | 63 | | | 12/19 | 63 | | 1 | 1 | 1 | 2 | 3 | 5 | 2 | 3 | | 33:08 | | 20 | |
| * 9 | ПЕТРЕНКО Алексей | 4 | 2/3 | 67 | 0/1 | 0 | 2/4 | 50 | | 1 | | | 1 | 2 | 3 | 2 | 5 | | 13:42 | -6 | -1 | |
| * 10 | ТЕРЕШКОВ Сергей | 11 | 1/5 | 20 | 3/8 | 38 | 4/13 | 31 | | 3 | 2 | | 8 | 5 | 13 | 5 | | | 35:14 | -11 | 15 | |
| 11 | ЧЕРНЯВСКИЙ Владимир | 8 | 1/4 | 25 | 2/4 | 50 | 3/8 | 38 | | 5 | 3 | | 1 | 2 | 3 | 5 | 3 | | 25:38 | 2 | 6 | |
| 14 | ВОРОБЬЕВ Антон | 6 | 1/2 | 50 | 1/1 | 100 | 2/3 | 67 | 1/1 | 100 | | | 2 | 1 | 3 | | 1 | 1 | 13:46 | -13 | 8 | |
| 15 | ШАРИКОВ Александр | | | | | | | | | | | | | | | | | | | | | |
| * 16 | ПЕРА Сергей | | 0/1 | 0 | | | 0/1 | 0 | | 1 | | | 1 | 1 | | 3 | 1 | | 5:06 | -8 | -3 | |
| 19 | ПЕТРЕНКО Сергей | 2 | 1/5 | 20 | | | 1/5 | 20 | | 1 | 3 | | 3 | 1 | 4 | 3 | 1 | | 21:54 | -6 | 4 | |
| Тренер: / Команда А | | | | | | | | | | | | | 1 | 1 | | 1 | | | | | | |
| Итого | | 57 | 19/49 | 39 | 6/20 | 30 | 25/69 | 36 | 1/1 | 100 | 14 | 12 | 1 | 22 | 19 | 41 | 27 | 3 | 16 | 200:00 | -55 | 41 |

Команда Б: Кемеровская область *Кемеровская область*

| № | Фамилия Имя | О | 2 очк. | | 3 очк. | | с игры | | штраф. | АП | ПХ | БШ | Подборы | | | ПТ | ФС | Ф | СВ | +/- | КПИ | |
|-------------------------------------|-------------------|----|--------|-----|--------|-----|--------|----|--------|-----|----|----|---------|----|----|----|----|----|----|--------|-----|----|
| | | | З/В | % | З/В | % | З/В | % | | | | | З/В | % | СЦ | | | | | | | ЧЦ |
| * 5 | ЧЕРЕПАНОВ Николай | 14 | 4/6 | 67 | 1/2 | 50 | 5/8 | 63 | 3/4 | 75 | 1 | 7 | | 1 | 1 | 2 | 3 | 4 | | 35:13 | 15 | 21 |
| * 6 | БОЛОТОВ Алексей | 5 | 2/4 | 50 | 0/2 | 0 | 2/6 | 33 | 1/1 | 100 | 4 | 5 | 3 | 6 | 1 | 7 | 2 | 1 | 1 | 40:00 | 11 | 18 |
| * 9 | КРАВЦОВ Вадим | 14 | 6/7 | 86 | 0/1 | 0 | 6/8 | 75 | 2/4 | 50 | 1 | 1 | | 2 | 5 | 7 | 3 | 2 | | 32:08 | 11 | 18 |
| 10 | БУНАКОВ Даниил | | 0/1 | 0 | | | 0/1 | 0 | | | | | | 1 | 1 | | | | | 1:14 | -2 | 0 |
| * 12 | МИТЮКОВ Игорь | 8 | 3/3 | 100 | 0/3 | 0 | 3/6 | 50 | 2/4 | 50 | 5 | 7 | | 6 | 1 | 7 | 6 | 2 | 1 | 32:42 | 6 | 17 |
| 14 | САВЛОВ Дмитрий | | | | | | | | | | | | | | | | | | | | | |
| 15 | ДАНЕЛЬЮК Владимир | | | | | | | | | | | | | | | | | | | | | |
| 16 | ПОПОВ Дмитрий | 4 | 0/1 | 0 | 1/1 | 100 | 1/2 | 50 | 1/2 | 50 | | 1 | | 2 | 2 | | 1 | 1 | | 5:51 | -1 | 5 |
| 21 | ТЕКОВ Евгений | | 0/4 | 0 | | | 0/4 | 0 | | 1 | 1 | | | | | | | | | 13:45 | 6 | -2 |
| * 24 | АЛТУНИН Владислав | 23 | 9/14 | 64 | 0/7 | 0 | 9/21 | 43 | 5/10 | 50 | 1 | 4 | | | | | 3 | 6 | 1 | 39:07 | 9 | 13 |
| 30 | КИПЯТКОВ Антон | | | | | | | | | | | | | | | | | | | | | |
| Тренер: КАРКАВИН Кирилл / Команда Б | | | | | | | | | | | | | | 6 | 6 | | 2 | | | | | |
| Итого | | 68 | 24/40 | 60 | 2/16 | 13 | 26/56 | 46 | 14/25 | 56 | 13 | 25 | 4 | 23 | 9 | 32 | 20 | 16 | 3 | 200:00 | 55 | 94 |

Владение мячом: 50% / 50%

Равенство счета: 2

Количество смен лидера: 3

Макс. лидирование: 3 / 15

Максимально очков подряд: 9 / 8

Таймауты: 3 / 1

О - Очки; З/В - Заброшено/Всего; % - Процент; АП - Атакующие передачи; ПХ - Перехваты; БШ - Блокшоты; ПТ - Потери;
 СЦ - на своей стороне; ЧЦ - на чужом щите; Вс - Всего; Ф - Фолы; ФС - Фолы соперников; СВ - Сыгранное время; +/- - Плюс/минус;
 КПИ - Очки + Атакующие передачи + Перехваты + Подборы + Блокшоты + Фолы соперников - Броски мимо - Потери - Фолы



РФБ

ОФИЦИАЛЬНЫЙ ПРОТОКОЛ

Команда А Челябинская область Челябинская об. Команда Б Санкт-Петербург Санкт-Петербург

Соревнование: 22/23

Ст. судья: Нецурев Е.Т.к. Челябинск

Дата: 02.11.2022 Время: 12:00

Судья 1: Гуськов И.Т.к. Челябинск

Матч №: 10 Место: Челябинск, МОУ СФЦ "Надежда"

Судья 2:

Команда А: Челябинская область

Таймауты

Командные фолы

Table with 4 columns for periods (1-4) and 5 columns for fouls (1-5). Includes checkboxes for fouls and additional periods.

Table with columns: Лиц. №, Фамилия, Имя, №, Уч. в игре, Фолы (1-5). Lists players like ИВАНОВА Дарья, САБАНОВА Ангелина, etc.

Тренер ЧЕХ Андрей

Команда Б: Санкт-Петербург

Таймауты

Командные фолы

Table with 4 columns for periods (1-4) and 5 columns for fouls (1-5). Includes checkboxes for fouls and additional periods.

Table with columns: Лиц. №, Фамилия, Имя, №, Уч. в игре, Фолы (1-5). Lists players like КАСПАРИ Валентина, СИЗАКОВА Мария, etc.

Тренер ЮШИН Илья

Секретарь:

Оператор табло:

Секундометрист:

Оператор 24":

Ст. судья:

Судья 1:

Судья 2:

Подпись капитана в случае протеста

ТЕКУЩИЙ СЧЕТ

Main score table with columns A and B for periods 1-4 and fouls 1-5. Shows scores for each player and team.

Summary table for periods: Период 1 А 8 Б 16, Период 2 А 4 Б 15, Период 3 А 7 Б 25, Период 4 А 4 Б 10.

Дополнительные периоды

Финальный счет: Команда А 23 Команда Б 66

Команда-победитель: Санкт-Петербург



РФБ

СТАТИСТИЧЕСКИЙ ОТЧЕТ

Челябинская область Челябинская область – Санкт-Петербург Санкт-Петербург
23:66 (8:16,4:15,7:25,4:10)

Соревнование: 22/23

Дата: 02.11.2022

Матч № 10

Место: Челябинск, МОУ СФЦ "Надежда"

Время: 12:00

Зрители:

Ст. судья:

Судья:

Комиссар:

Судья:

Команда А: Челябинская область Челябинская область

| № | Фамилия Имя | О | 2 очк. | | 3 очк. | | с игры | | штраф. | | АП | ПХ | БШ | Подборы | | | ПТ | ФС | Ф | СВ | +/- КПИ | | | | |
|--------------------------------|---------------------|----|--------|----|--------|-----|--------|-----|--------|----|----|----|----|---------|----|----|----|----|-------|--------|---------|---|--|--|--|
| | | | З/В | % | З/В | % | З/В | % | З/В | % | | | | СЦ | ЧЦ | Вс | | | | | + | - | | | |
| 3 | ИВАНОВА Дарья | | 0/1 | 0 | | | 0/1 | 0 | | | | | | | | 1 | | | 17:50 | -27 | -2 | | | | |
| 4 | САБАНОВА Ангелина | | 0/2 | 0 | | | 0/2 | 0 | 0/2 | 0 | | | | | | 1 | 1 | | 7:57 | -10 | -4 | | | | |
| 5 | ГОГОЛЮК Алена | | | | | | | | | | | | | 1 | 1 | 1 | | | 7:00 | -7 | 0 | | | | |
| 6 | КУДРЯШОВА Елизавета | | 0/1 | 0 | | | 0/1 | 0 | | | | | | | | | | | 9:34 | -13 | -1 | | | | |
| * 8 | СОЛДАТКИНА Марина | | | | | | | | | | 1 | 1 | | | | 2 | | | 19:46 | -15 | 0 | | | | |
| 9 | СОЛОМАХИНА Василиса | | | | | | | | | | | | | 1 | 1 | | | | 2:16 | -2 | 1 | | | | |
| 10 | ДМИТРИЕВА Анна | | | | | | | | | | | | | | | | 1 | | 1:48 | -1 | 1 | | | | |
| 12 | КЛИМАШОВА Виктория | 3 | | | 1/1 | 100 | 1/1 | 100 | | | | | | | | | | 1 | 17:08 | -24 | 2 | | | | |
| * 13 | СИЛИЧ Анна | | 0/1 | 0 | | | 0/1 | 0 | | | | 2 | | 1 | 1 | 3 | | 1 | 21:06 | -15 | -2 | | | | |
| * 19 | ЮЛАМАНОВА Рижана | 8 | 3/12 | 25 | | | 3/12 | 25 | 2/4 | 50 | 2 | | 1 | 3 | 4 | 7 | 6 | 2 | 2 | 33:38 | -32 | 1 | | | |
| * 20 | КАБАШНАЯ Екатерина | 4 | 2/7 | 29 | | | 2/7 | 29 | | | 1 | | | 3 | 3 | 1 | | 2 | 32:18 | -41 | 0 | | | | |
| * 21 | БАЛАНДИНА Виктория | 8 | 2/6 | 33 | 1/4 | 25 | 3/10 | 30 | 1/2 | 50 | | | | 1 | 1 | 2 | 2 | | 29:39 | -28 | 1 | | | | |
| Тренер: ЧЕХ Андрей / Команда А | | | | | | | | | | | | | 9 | 1 | 10 | 2 | | | | | | | | | |
| Итого | | 23 | 7/30 | 23 | 2/5 | 40 | 9/35 | 26 | 3/8 | 38 | 4 | 3 | 1 | 19 | 5 | 24 | 19 | 6 | 6 | 200:00 | -215 | 5 | | | |

Команда Б: Санкт-Петербург Санкт-Петербург

| № | Фамилия Имя | О | 2 очк. | | 3 очк. | | с игры | | штраф. | | АП | ПХ | БШ | Подборы | | | ПТ | ФС | Ф | СВ | +/- КПИ | | | |
|-------------------------------|----------------------|----|--------|-----|--------|-----|--------|-----|--------|----|----|----|----|---------|----|----|----|----|-------|--------|---------|----|--|--|
| | | | З/В | % | З/В | % | З/В | % | З/В | % | | | | СЦ | ЧЦ | Вс | | | | | + | - | | |
| 1 | КАСПАРИ Валентина | 6 | 3/4 | 75 | 0/2 | 0 | 3/6 | 50 | | | 1 | 1 | | 2 | 2 | | | 1 | 14:28 | 19 | 8 | | | |
| 5 | СИЗАКОВА Мария | | 0/2 | 0 | | | 0/2 | 0 | | | | 1 | | 1 | 1 | | | | 10:00 | 6 | 0 | | | |
| * 6 | ЗВЕРЕВА Ирина | 12 | 6/9 | 67 | 0/1 | 0 | 6/10 | 60 | 0/1 | 0 | 1 | 1 | | | | 1 | 1 | | 27:09 | 31 | 9 | | | |
| * 8 | АФАНАСЬЕВА Надежда | 5 | 2/4 | 50 | 0/1 | 0 | 2/5 | 40 | 1/2 | 50 | 2 | 2 | | 1 | 1 | | 1 | 1 | 27:29 | 36 | 6 | | | |
| * 10 | ШИРОКОВА Елизавета | 12 | 1/5 | 20 | 3/3 | 100 | 4/8 | 50 | 1/2 | 50 | | 3 | | 1 | 1 | 2 | | 1 | 29:07 | 27 | 13 | | | |
| 11 | АНУФРИЕНКО Дарья | 9 | 4/8 | 50 | 0/1 | 0 | 4/9 | 44 | 1/2 | 50 | 2 | 2 | | 1 | 1 | 2 | 1 | 1 | 1 | 20:33 | 27 | 8 | | |
| 14 | ЗАВЕРИНА Алина | 3 | | | 1/1 | 100 | 1/1 | 100 | | | | 1 | | | | | | 2 | 8:54 | 13 | 1 | | | |
| 15 | СТРЕБКОВА Александра | 6 | 3/7 | 43 | 0/1 | 0 | 3/8 | 38 | | | | | | 3 | 3 | | | 1 | 11:33 | 12 | 3 | | | |
| 20 | СОЛОНЬКО Валерия | | 0/2 | 0 | | | 0/2 | 0 | | | | | | 1 | 1 | | | | 9:43 | 3 | -1 | | | |
| * 23 | СТРЕЛЬНИКОВА Мария | 7 | 3/5 | 60 | | | 3/5 | 60 | 1/2 | 50 | | 1 | | 3 | 4 | 7 | | 1 | 9:55 | 9 | 13 | | | |
| 24 | АНДРОНОВСКАЯ Мария | 2 | 1/1 | 100 | | | 1/1 | 100 | | | | | | | | | | | 3:44 | 6 | 2 | | | |
| * 88 | КРАТ Юлия | 4 | 2/9 | 22 | | | 2/9 | 22 | | | 1 | 1 | | 2 | 6 | 8 | 1 | | 1 | 27:25 | 26 | 5 | | |
| Тренер: ЮШИН Илья / Команда Б | | | | | | | | | | | | | 11 | 3 | 14 | 2 | | | | | | | | |
| Итого | | 66 | 25/56 | 45 | 4/10 | 40 | 29/66 | 44 | 4/9 | 44 | 6 | 12 | 2 | 20 | 21 | 41 | 6 | 6 | 6 | 200:00 | 215 | 79 | | |

Владение мячом: 48% / 52%

Равенство счета: 1

Количество смен лидера: 3

Макс. лидирование: 1 / 43

Максимально очков подряд: 5 / 17

Таймауты: 0 / 1

О - Очки; З/В - Забранено Всего; % - Процент; АП - Атакующие передачи; ПХ - Перехваты; БШ - Блокшоты; ПТ - Потери;
СЦ - на своем щите; ЧЦ - на чужом щите; Вс - Всего; Ф - Фолы; ФС - Фолы соперников; СВ - Сыгранное время; +/- - Плюс/минус;
КПИ - Очки + Атакующие передачи + Перехваты + Подборы + Блокшоты + Фолы соперников - Броски мимо - Потери - фолы



РФБ

ОФИЦИАЛЬНЫЙ ПРОТОКОЛ

Команда А Москва Москва

Команда Б Челябинская область Челябинская об.

Соревнование: 22/23

Ст.судья:

Дата: 02.11.2022 Время: 14:00

Судья 1:

Матч №: 11 Место: Челябинск, МОУ СФЦ "Надежда"

Судья 2:

Команда А: Москва

Таймауты

Командные фолы

Table with 4 columns for periods and fouls. Period 1: 1 foul, Period 2: 1 foul, Period 3: 1 foul, Period 4: 1 foul. Additional periods: 0.

Table with columns: Лиц. №, Фамилия, Имя, №, Уч. в игре, Фолы (1-5). Lists players like КУЗНЕЦОВ Николай, ЕРМОЛИЦКИЙ Григорий, etc.

Тренер ВАСИЛЬКОВ Александр

Команда Б: Челябинская область

Таймауты

Командные фолы

Table with 4 columns for periods and fouls. Period 1: 1 foul, Period 2: 1 foul, Period 3: 1 foul, Period 4: 1 foul. Additional periods: 0.

Table with columns: Лиц. №, Фамилия, Имя, №, Уч. в игре, Фолы (1-5). Lists players like ВУКОЛОВ Анатолий, ШЕИН Александр, etc.

Тренер БАДЕР Алексей

Помощник РОДИОНОВ Геннадий

Секретарь: [Signature]
Оператор табло: [Signature]
Секундометрист: [Signature]
Оператор 24": [Signature]

Ст.судья: [Signature]
Судья 1: [Signature]
Судья 2: [Signature]
Подпись капитана в случае протеста

ТЕКУЩИЙ СЧЕТ

Main table with columns A and B for periods 1-4. Shows scores for each player and team across four periods.

Summary table for periods:
Период 1: А 15, Б 11
Период 2: А 26, Б 16
Период 3: А 28, Б 24
Период 4: А 10, Б 16

Финальный счет: Команда А 79 Команда Б 67

Команда-победитель: Москва



РФБ

СТАТИСТИЧЕСКИЙ ОТЧЕТ

Москва Москва – Челябинская область Челябинская область
79:67 (15:11,26:16,28:24,10:16)

Соревнование: 22/23

Дата: 02.11.2022

Матч № 11

Место: Челябинск, МОУ СФЦ "Надежда"

Время: 14:00

Зрители:

Ст. судья:

Судья:

Комиссар:

Судья:

Команда А: Москва Москва

| № | Фамилия Имя | О | 2 очк. | | 3 очк. | | с игры | | штраф. | | АП | ПХ | БШ | Подборы | | | ПТ | ФС | Ф | СВ | +/- | КПИ |
|---|---------------------|----|--------|----|--------|-----|--------|----|--------|-----|----|----|----|---------|----|----|----|----|-------|--------|-----|-----|
| | | | З/В | % | З/В | % | З/В | % | З/В | % | | | | СЦ | ЧЦ | Вс | | | | | | |
| 1 | КУЗНЕЦОВ Николай | | | | | | | | | | | | | | | | | | | | | |
| 3 | ЕРМОЛИЦКИЙ Григорий | | | | | | | | | | | | | | | | | | | | | |
| * 4 | АГАБАБЯН Левон | 9 | 0/3 | 0 | 3/11 | 27 | 3/14 | 21 | | | 2 | | | | | 1 | 2 | 1 | 36:27 | 6 | 0 | |
| * 8 | ЛАПИНСКИЙ Николай | 15 | 3/6 | 50 | 1/3 | 33 | 4/9 | 44 | 6/8 | 75 | 4 | 1 | | 6 | 2 | 8 | 2 | 5 | 40:00 | 12 | 24 | |
| * 11 | ЮРКОВ Даниил | 6 | 3/5 | 60 | | | 3/5 | 60 | 0/1 | 0 | | 1 | 1 | 1 | 1 | | 1 | | 9:39 | -1 | 7 | |
| * 13 | ГУСЕВ Дмитрий | 31 | 8/9 | 89 | 4/10 | 40 | 12/19 | 63 | 3/4 | 75 | 4 | 3 | 1 | 8 | 3 | 11 | 6 | 4 | 2 | 38:46 | 17 | 38 |
| * 15 | БОЧКОВ Александр | 8 | 2/3 | 67 | 1/1 | 100 | 3/4 | 75 | 1/2 | 50 | 2 | 3 | | 3 | 3 | | 4 | 1 | 3 | 17:26 | 9 | 8 |
| 17 | САБАДАШЕВ Владислав | | | | | | | | | | | | | | | | | | | | | |
| 19 | ПОЛЯНСКИЙ Николай | 6 | 1/3 | 33 | | | 1/3 | 33 | 4/4 | 100 | 3 | 3 | 1 | 6 | 2 | 8 | 1 | 3 | 3 | 32:16 | 13 | 18 |
| 21 | АЛЕКСЕЕВ Ефим | | | | | | | | | | 1 | | | | | | | | | 3:42 | 1 | 1 |
| 33 | КУЛАКОВ Александр | 4 | 2/4 | 50 | | | 2/4 | 50 | | | 2 | 1 | | 3 | 2 | 5 | 3 | | 2 | 21:44 | 3 | 5 |
| 34 | ЗАМАНОВ Кирилл | | | | | | | | | | | | | | | | | | | | | |
| Тренер: ВАСИЛЬКОВ Александр / Команда А | | | | | | | | | | | | | | | | | 2 | | | | | |
| Итого | | 79 | 19/33 | 58 | 9/25 | 36 | 28/58 | 48 | 14/19 | 74 | 16 | 14 | 3 | 27 | 9 | 36 | 19 | 16 | 11 | 200:00 | 60 | 99 |

Команда Б: Челябинская область Челябинская область

| № | Фамилия Имя | О | 2 очк. | | 3 очк. | | с игры | | штраф. | | АП | ПХ | БШ | Подборы | | | ПТ | ФС | Ф | СВ | +/- | КПИ |
|-----------------------------------|--------------------|----|--------|-----|--------|----|--------|----|--------|----|----|----|----|---------|----|----|----|----|-------|--------|-----|-----|
| | | | З/В | % | З/В | % | З/В | % | З/В | % | | | | СЦ | ЧЦ | Вс | | | | | | |
| * 5 | ВУКОЛОВ Анатолий | 12 | 3/9 | 33 | 2/4 | 50 | 5/13 | 38 | | | 1 | 2 | | 1 | 1 | 2 | 2 | 1 | 3 | 17:29 | -1 | 5 |
| 8 | ШЕИН Александр | | | | | | | | | | | | | | | | | | | | | |
| 9 | СМИРНОВ Алексей | | | | | | | | | | | | | | | | | | | | | |
| * 13 | КАРИМУЛЛИН Ильшат | 9 | 3/4 | 75 | 1/4 | 25 | 4/8 | 50 | | | 1 | 2 | | 1 | 1 | 2 | 1 | | 1 | 21:46 | -11 | 8 |
| 18 | БЕРДИНСКИЙ Никита | | | | | | | | | | | | | | | | | | | | | |
| 19 | ШАБУРОВ Максим | 4 | 2/4 | 50 | 0/4 | 0 | 2/8 | 25 | | | 2 | 1 | 1 | 6 | 6 | 3 | | 3 | 28:28 | -5 | 2 | |
| 21 | СМИРНОВ Иван | 11 | 2/5 | 40 | 2/3 | 67 | 4/8 | 50 | 1/2 | 50 | 1 | 3 | | | | | 1 | 3 | 19:40 | 6 | 8 | |
| * 23 | КОЛБАСЕНКО Дмитрий | 8 | 4/8 | 50 | | | 4/8 | 50 | | | 1 | 1 | 1 | 6 | 6 | 2 | 2 | 2 | 31:16 | | 11 | |
| 24 | ИБРАГИМОВ Дмитрий | 6 | 3/5 | 60 | 0/1 | 0 | 3/6 | 50 | | | 1 | 1 | | 1 | 1 | 2 | | 1 | | 21:57 | -18 | 8 |
| * 30 | ИСХАКОВ Давид | 3 | 1/2 | 50 | 0/2 | 0 | 1/4 | 25 | 1/4 | 25 | 2 | | | 1 | 2 | 3 | 1 | 2 | 1 | 11:29 | -7 | 2 |
| * 35 | ЛАЗАРЕВ Дмитрий | 5 | 2/5 | 40 | 0/2 | 0 | 2/7 | 29 | 1/2 | 50 | 1 | 1 | | 1 | 2 | 3 | 5 | 2 | 1 | 22:22 | -12 | 0 |
| 77 | КОЛГАНОВ Артемий | 9 | 3/3 | 100 | 1/3 | 33 | 4/6 | 67 | | | 5 | | | 1 | 2 | 3 | 2 | 1 | 2 | 25:33 | -12 | 12 |
| Тренер: БАДЕР Алексей / Команда Б | | | | | | | | | | | | | | 5 | 5 | 1 | | | | | | |
| Итого | | 67 | 23/45 | 51 | 6/23 | 26 | 29/68 | 43 | 3/8 | 38 | 15 | 11 | 2 | 23 | 9 | 32 | 17 | 10 | 16 | 200:00 | -60 | 60 |

Владение мячом: 46% / 54%

Равенство счета: 3

Количество смен лидера: 2

Макс. лидирование: 21 / 5

Максимально очков подряд: 9 / 8

Таймауты: 2 / 2

О - Очки, З/В - Заброшено/Всего, % - Процент; АП - Атакующие передачи; ПХ - Перехваты; БШ - Блокшоты; ПТ - Потери;
 СЦ - на своем щите; ЧЦ - на чужом щите; Вс - Всего; Ф - Фолы; ФС, Ф - Фолы соперников; СВ - Сыгранное время; +/- - Плюс/минус;
 КПИ - Очки + Атакующие передачи + Перехваты + Подборы + Блокшоты + Фолы соперников - Броски мимо - Потери - Фолы



РФБ

ОФИЦИАЛЬНЫЙ ПРОТОКОЛ

Команда А Кемеровская область Кемеровская об. Команда Б Санкт-Петербург Санкт-Петербург

Соревнование: 22/23

Дата: 02.11.2022 Время: 16:00

Матч №: 12 Место: Челябинск, МОУ СФЦ "Надежда"

Ст.судья: Нечуев С.Т. Чельск

Судья 1: Пчугин И.Т. Чельск

Судья 2: [Signature]

Команда А: Кемеровская область

Таймауты

Командные фолы

4 4 Период 1 1 2 3 4 2 1 2 3 4

4 3 9 Период 3 1 2 3 4 4 1 2 3 4

Дополнительные периоды

Table with columns: Лиц. №, Фамилия, Имя, №, Уч. в игре, Фолы (1-5)

Тренер КАРКАВИН Кирилл

Команда Б: Санкт-Петербург

Таймауты

Командные фолы

7 Период 1 1 2 3 4 2 1 2 3 4

5 Период 3 1 2 3 4 4 1 2 3 4

Дополнительные периоды

Table with columns: Лиц. №, Фамилия, Имя, №, Уч. в игре, Фолы (1-5)

Тренер ВАСИЛЕВСКАЯ Светлана

Помощник ВАСИЛЕВСКИЙ Дмитрий

Секретарь: Буцакова Т.А.

Оператор табло: Карачков Е.А.

Секундометрист: Мамыраев А.

Оператор 24": Неволина А.

Ст.судья: [Signature]

Судья 1: [Signature] Судья 2: [Signature]

Подпись капитана в случае протеста

ТЕКУЩИЙ СЧЕТ

Main score table with columns A, B and rows 1-40

Период 1 А 20 Б 13
Период 2 А 9 Б 14
Период 3 А 5 Б 7
Период 4 А 16 Б 10

Дополнительные периоды

Финальный счет: Команда А 50 Команда Б 44

Команда-победитель: Кемеровская область



РФБ

СТАТИСТИЧЕСКИЙ ОТЧЕТ

Кемеровская область Кемеровская область – Санкт-Петербург Санкт-Петербург
50:44 (20:13,9:14,5:7,16:10)

Соревнование: 22/23

Дата: 02.11.2022

Матч № 12

Место: Челябинск, МОУ СФЦ "Надежда"

Время: 16:00

Зрители:

Ст. судья:

Судья:

Комиссар:

Судья:

Команда А: Кемеровская область Кемеровская область

| № | Фамилия Имя | О | 2 очк. | | 3 очк. | | с игры | | штраф. | | АП | ПХ | БШ | Подборы | | | ПТ | ФС | Ф | СВ | +/- | КПИ | | |
|-------------------------------------|-------------------|----|--------|-----|--------|----|--------|----|--------|-----|----|----|----|---------|----|----|----|----|----|--------|-----|-----|--|--|
| | | | З/В | % | З/В | % | З/В | % | З/В | % | | | | СЦ | ЧЦ | Вс | | | | | | | | |
| * 6 | БОЛОТОВ Алексей | 5 | 2/4 | 50 | | | 2/4 | 50 | 1/2 | 50 | 4 | 1 | 1 | 8 | 2 | 10 | 2 | 1 | 1 | 40:00 | 6 | 16 | | |
| * 9 | КРАВЦОВ Вадим | 13 | 4/15 | 27 | 1/3 | 33 | 5/18 | 28 | 2/2 | 100 | 1 | 5 | 1 | 4 | 5 | 9 | 3 | 3 | 2 | 40:00 | 6 | 14 | | |
| 10 | БУНАКОВ Даниил | | | | | | | | | | | | | | | | | | | | | | | |
| * 11 | ЧЕРЕПАНОВ Николай | 2 | 1/2 | 50 | 0/2 | 0 | 1/4 | 25 | | | 1 | 1 | | 1 | | 1 | | 1 | 2 | 13:53 | 3 | 1 | | |
| * 12 | МИТЮКОВ Игорь | 12 | 4/13 | 31 | 0/1 | 0 | 4/14 | 29 | 4/7 | 57 | 2 | 7 | | 9 | 4 | 13 | 7 | 5 | | 40:00 | 6 | 19 | | |
| 14 | САВЛОВ Дмитрий | | | | | | | | | | | | | | | | | | | | | | | |
| * 15 | ДАНЕЛЬЮК Владимир | | | | | | | | | | | | | | | | | | | | | | | |
| * 24 | АЛТУНИН Владислав | 14 | 3/10 | 30 | 2/12 | 17 | 5/22 | 23 | 2/2 | 100 | | 4 | | 2 | 4 | 6 | 2 | 1 | 3 | 37:37 | 6 | 3 | | |
| 30 | КИПЯТКОВ Антон | | | | | | | | | | | | | | | | | | | | | | | |
| 55 | ПОПОВ Дмитрий | | | | 0/1 | 0 | 0/1 | 0 | | | 1 | 1 | | 2 | 2 | | | | 2 | 11:41 | 3 | 1 | | |
| 77 | ТЕКОВ Евгений | 4 | 2/2 | 100 | 0/4 | 0 | 2/6 | 33 | | | | 1 | | 1 | 1 | | | | | 16:49 | | 2 | | |
| Тренер: КАРКАВИН Кирилл / Команда А | | | | | | | | | | | | | 4 | 4 | 8 | 3 | | | | | | | | |
| Итого | | 50 | 16/46 | 35 | 3/23 | 13 | 19/69 | 28 | 9/13 | 69 | 9 | 20 | 2 | 28 | 22 | 50 | 17 | 11 | 10 | 200:00 | 30 | 61 | | |

Команда Б: Санкт-Петербург Санкт-Петербург

| № | Фамилия Имя | О | 2 очк. | | 3 очк. | | с игры | | штраф. | | АП | ПХ | БШ | Подборы | | | ПТ | ФС | Ф | СВ | +/- | КПИ | |
|--|---------------------|----|--------|----|--------|----|--------|----|--------|-----|----|----|----|---------|----|----|----|----|-------|--------|-----|-----|--|
| | | | З/В | % | З/В | % | З/В | % | З/В | % | | | | СЦ | ЧЦ | Вс | | | | | | | |
| 5 | СЕРГЕЕВ Дмитрий | | 0/1 | 0 | | | 0/1 | 0 | | | | 1 | | 2 | 2 | 2 | | | | 5:04 | -6 | 0 | |
| 6 | БАРАНОВ Артур | | | | | | | | | | | | | | | | | | | | | | |
| 7 | ДНЕПРИКОВ Артем | | 0/1 | 0 | 0/1 | 0 | 0/2 | 0 | | | 1 | 2 | | | | 5 | 1 | | 16:41 | 1 | -3 | | |
| * 8 | МЕЛЬНИКОВ Даниил | 15 | 6/15 | 40 | 1/3 | 33 | 7/18 | 39 | 0/3 | 0 | | | 1 | 4 | 4 | 8 | 2 | 3 | 3 | 36:21 | -2 | 8 | |
| * 9 | ПЕТРЕНКО Алексей | 4 | 2/9 | 22 | | | 2/9 | 22 | | | 3 | 1 | 1 | 7 | 2 | 9 | 3 | 1 | 1 | 29:40 | -3 | 8 | |
| * 10 | ТЕРЕШКОВ Сергей | 11 | 0/3 | 0 | 3/9 | 33 | 3/12 | 25 | 2/2 | 100 | 3 | 1 | | 3 | 4 | 7 | 6 | 1 | | 35:34 | 1 | 8 | |
| * 11 | ЧЕРНЯВСКИЙ Владимир | 2 | 1/3 | 33 | 0/4 | 0 | 1/7 | 14 | | | 1 | | | 3 | 4 | 7 | 4 | 1 | 3 | 33:50 | -8 | -2 | |
| 14 | ВОРОБЬЕВ Антон | 9 | 2/4 | 50 | 1/3 | 33 | 3/7 | 43 | 2/3 | 67 | 1 | 1 | | 3 | | 3 | 2 | 2 | 3 | 14:31 | -10 | 6 | |
| 15 | ШАРИКОВ Александр | | | | | | | | | | | | | | | | | | | | | | |
| 16 | ПЕРА Сергей | | | | | | | | | | | | | | | | | | | | | | |
| * 19 | ПЕТРЕНКО Сергей | 3 | 1/5 | 20 | 0/2 | 0 | 1/7 | 14 | 1/2 | 50 | 1 | 2 | | 3 | 5 | 8 | 2 | 1 | 1 | 28:19 | -3 | 5 | |
| Тренер: ВАСИЛЕВСКАЯ Светлана / Команда Б | | | | | | | | | | | | | 1 | 1 | 2 | | | | | | | | |
| Итого | | 44 | 12/41 | 29 | 5/22 | 23 | 17/63 | 27 | 5/10 | 50 | 9 | 9 | 2 | 26 | 19 | 45 | 28 | 10 | 11 | 200:00 | -30 | 29 | |

Владение мячом: 56% / 44%

Равенство счета: 6

Количество смен лидера: 7

Макс. лидирование: 7 / 5

Максимально очков подряд: 10 / 10

Таймауты: 5 / 2

О - очки; З/В - Заброшено/Всего; % - Процент; АП - Атакующие передачи; ПХ - Перехваты; БШ - Блокшоты; ПТ - Потери;
СЦ - на своем щите; ЧЦ - на чужом щите; Вс - Всего; Ф - Фолы; ФС - Фолы соперников; СВ - Сыгранное время; +/- - Плюс/минус;
КПИ - Очки + Атакующие передачи + Перехваты + Подборы + Блокшоты + Фолы соперников - Броски мимо - Потери - Фолы



РФБ

ОФИЦИАЛЬНЫЙ ПРОТОКОЛ

Команда А Москва Москва

Команда Б Челябинская область Челябинская об.

Соревнование: 22/23

Ст.судья:

Дата: 03.11.2022 Время: 12:00

Судья 1:

Матч №: 13 Место: Челябинск, МОУ СФЦ "Надежда"

Судья 2:

Команда А: Москва

Таймауты

Командные фолы

Период 1 1 2 3 4 2 1 2 3 4

Период 3 1 2 3 4 4 1 2 3 4

Дополнительные периоды

Table with columns: Лиц. №, Фамилия, Имя, №, Уч. в игре, Фолы (1-5)

Тренер САЗАНОВ Сергей

Команда Б: Челябинская область

Таймауты

Командные фолы

Период 1 1 2 3 4 2 1 2 3 4

Период 3 1 2 3 4 4 1 2 3 4

Дополнительные периоды

Table with columns: Лиц. №, Фамилия, Имя, №, Уч. в игре, Фолы (1-5)

Помощник ЧЕХ Андрей

Секретарь:

Оператор табло:

Секундометрист:

Оператор 24":

Summary table for periods: Период 1, 2, 3, 4 with columns A and B

Дополнительные периоды

Ст.судья:

Судья 1:

Судья 2:

Финальный счет: Команда А 70 Команда Б 42

Команда-победитель: Москва



РФБ

СТАТИСТИЧЕСКИЙ ОТЧЕТ

Москва Москва – Челябинская область Челябинская область
70:42 (20:15,22:8,17:11,11:8)

Соревнование: 22/23

Дата: 03.11.2022

Матч № 13

Место: Челябинск, МОУ СФЦ "Надежда"

Время: 12:00

Зрители:

Ст.судья:

Судья:

Комиссар:

Судья:

Команда А: Москва Москва

| № | Фамилия Имя | О | 2 очк. | | 3 очк. | | с игры | | штраф. | | АП | ПХ | БШ | Подборы | | | ПТ | ФС | Ф | СВ | +/- КПИ | | | | | | |
|------------------------------------|----------------------|----|--------|-----|--------|-----|--------|----|--------|---|----|----|----|---------|----|----|----|----|---|--------|---------|----|-----|--|--|--|--|
| | | | З/В | % | З/В | % | З/В | % | З/В | % | | | | СЩ | ЧЩ | Вс | | | | | + | - | | | | | |
| 1 | ВАСИЛЕНКОВА Ангелина | 6 | 3/13 | 23 | 0/3 | 0 | 3/16 | 19 | 0/3 | 0 | | 1 | | | 2 | 1 | 3 | 3 | 1 | 4 | 21:25 | 15 | -12 | | | | |
| * 4 | АЛПАТОВА Светлана | 15 | 6/6 | 100 | 1/4 | 25 | 7/10 | 70 | | | 5 | 2 | 2 | 5 | 5 | 10 | | | 1 | 22:28 | 16 | 30 | | | | | |
| * 7 | СОЛОДКОВА Екатерина | 10 | 5/9 | 56 | | | 5/9 | 56 | | | 1 | 1 | | 1 | 1 | | 3 | | 1 | 16:01 | 12 | 5 | | | | | |
| * 9 | ПОПОВА Екатерина | 4 | 2/3 | 67 | | | 2/3 | 67 | | | 1 | 1 | | 3 | 1 | 4 | | 1 | 1 | 16:41 | 15 | 9 | | | | | |
| 10 | АТАКУЗИЕВА Мехринисо | 4 | 2/8 | 25 | | | 2/8 | 25 | | | | 1 | | | 3 | 3 | 1 | | 1 | 17:20 | 9 | 0 | | | | | |
| 12 | МИЛАНА Соловьева | 5 | 1/3 | 33 | 1/2 | 50 | 2/5 | 40 | | | 1 | 1 | | 3 | 1 | 4 | | | | 17:32 | 12 | 8 | | | | | |
| 14 | ШЕСТАКОВА Милена | 7 | 2/10 | 20 | 1/1 | 100 | 3/11 | 27 | | | 1 | 1 | | 1 | 1 | 2 | | | | 23:38 | 16 | 3 | | | | | |
| 15 | ДОРОШЕНКО Маргарита | 4 | 2/5 | 40 | | | 2/5 | 40 | | | | | | 1 | 1 | 2 | | | | 18:19 | 14 | 3 | | | | | |
| * 24 | КАЛАЧАРОВА Светлана | 4 | 2/6 | 33 | | | 2/6 | 33 | | | 2 | 3 | | 4 | 5 | 9 | 2 | | 1 | 20:54 | 16 | 11 | | | | | |
| 28 | ХАИТ Полина | | | | | | | | | | | | | 1 | 1 | | | | | 11:37 | 3 | 1 | | | | | |
| * 77 | КАЗЕЕВА Дарья | 11 | 4/8 | 50 | 1/4 | 25 | 5/12 | 42 | 0/2 | 0 | 1 | 4 | | | | | 2 | 1 | | 14:05 | 12 | 6 | | | | | |
| Тренер: САЗАНОВ Сергей / Команда А | | | | | | | | | | | | | | 6 | 1 | 7 | 1 | | | | | | | | | | |
| Итого | | 70 | 29/71 | 41 | 4/14 | 29 | 33/85 | 39 | 0/5 | 0 | 12 | 15 | 2 | 26 | 20 | 46 | 12 | 3 | 9 | 200:00 | 140 | 70 | | | | | |

Команда Б: Челябинская область Челябинская область

| № | Фамилия Имя | О | 2 очк. | | 3 очк. | | с игры | | штраф. | | АП | ПХ | БШ | Подборы | | | ПТ | ФС | Ф | СВ | +/- КПИ | | | | |
|---------------------|---------------------|----|--------|-----|--------|----|--------|-----|--------|-----|----|----|----|---------|----|----|----|----|---|--------|---------|----|--|--|--|
| | | | З/В | % | З/В | % | З/В | % | З/В | % | | | | СЩ | ЧЩ | Вс | | | | | + | - | | | |
| 3 | ИВАНОВА Дарья | 2 | 1/5 | 20 | | | 1/5 | 20 | | | 1 | 1 | | 1 | 1 | | 2 | | | 28:06 | -17 | -1 | | | |
| 4 | САБАНОВА Ангелина | 3 | 1/1 | 100 | | | 1/1 | 100 | 1/2 | 50 | | | | | | | | 1 | | 12:56 | -9 | 3 | | | |
| 5 | ГОГОЛЮК Алена | | | | | | | | | | | | | | | | | | | 5:56 | -1 | 0 | | | |
| 6 | КУДРЯШОВА Елизавета | | 0/2 | 0 | | | 0/2 | 0 | | | | | | 1 | 1 | | 1 | | | 4:28 | 2 | -2 | | | |
| * 8 | СОЛДАТКИНА Марина | 1 | | | | | | | 1/2 | 50 | | | | | | | | 1 | | 10:38 | -8 | 1 | | | |
| 9 | СОЛОМАХИНА Василиса | | | | | | | | | | | | | | | | | | | 9:19 | -5 | 0 | | | |
| 10 | ДМИТРИЕВА Анна | | 0/1 | 0 | | | 0/1 | 0 | | | | | | | | | | | | 7:52 | | -1 | | | |
| 12 | КЛИМАШОВА Виктория | 2 | 0/4 | 0 | 0/1 | 0 | 0/5 | 0 | 2/2 | 100 | 1 | | | 1 | 1 | | 2 | 1 | | 17:59 | -14 | -2 | | | |
| * 13 | СИЛИЧ Анна | 9 | 4/11 | 36 | | | 4/11 | 36 | 1/4 | 25 | | | | 4 | 1 | 5 | 3 | 3 | 1 | 34:22 | -24 | 3 | | | |
| * 19 | ЮЛАМАНОВА Рижана | 15 | 7/16 | 44 | 0/1 | 0 | 7/17 | 41 | 1/2 | 50 | 1 | 3 | | 7 | 4 | 11 | 5 | 1 | 1 | 30:00 | -25 | 14 | | | |
| * 20 | КАБАШНАЯ Екатерина | 6 | 1/3 | 33 | 1/3 | 33 | 2/6 | 33 | 1/2 | 50 | 1 | | | 2 | | 2 | 2 | 2 | | 22:36 | -24 | 4 | | | |
| * 21 | БАЛАНДИНА Виктория | 4 | 2/3 | 67 | | | 2/3 | 67 | | | 2 | 2 | | 4 | | 4 | 3 | | 1 | 15:48 | -15 | 7 | | | |
| Тренер: / Команда Б | | | | | | | | | | | | | | 14 | 1 | 15 | 3 | | | | | | | | |
| Итого | | 42 | 16/46 | 35 | 1/5 | 20 | 17/51 | 33 | 7/14 | 50 | 6 | 6 | | 31 | 9 | 40 | 21 | 9 | 3 | 200:00 | -140 | 38 | | | |

Владение мячом: 45% / 55%

Равенство счета: 3

Количество смен лидера: 3

Макс. лидирование: 30 / 2

Максимально очков подряд: 12 / 6

Таймауты: 0 / 1

О - Очки, З/В - забито/всего, % - Процент; АП - Атакующие передачи; ПХ - Перехваты; БШ - Блокисты; ПТ - Потери;
СЩ - на своем чисте; ЧЩ - на чужом чисте; Вс - Всего; Ф - Фолы; ФС - Фолы соперников; СВ - Сыгранное время; +/- - Плюс/минус;
КПИ - Очки + Атакующие передачи + Перехваты + Подборы + Блокисты + фолы соперников - Броски мимо - Потери - Фолы



РФБ

ОФИЦИАЛЬНЫЙ ПРОТОКОЛ

Команда А Москва Москва

Команда Б Кемеровская область Кемеровская об.

Соревнование: 22/23

Ст.судья: Неудоб Е.И. Чел-ск

Дата: 03.11.2022 Время: 14:00

Судья 1: Пичушок Ч.И. Чел-ск

Матч №: 14 Место: Челябинск, МОУ СОЦ "Надежда"

Судья 2: _____

Команда А: Москва

Таймауты

Командные фолы

Table showing foul counts for Team A across four periods and additional periods.

Table listing players for Team A with their jersey numbers and foul statistics.

Тренер ВАСИЛЬКОВ Александр

Команда Б: Кемеровская область

Таймауты

Командные фолы

Table showing foul counts for Team B across four periods and additional periods.

Table listing players for Team B with their jersey numbers and foul statistics.

Тренер КАРКАВИН Кирилл

ТЕКУЩИЙ СЧЕТ

Main table showing the current score and foul statistics for both teams across 40 minutes.

Секретарь:

Оператор табло:

Секундометрист:

Оператор 24":

Ст.судья:

Судья 1:

Подпись капитана в случае протеста

Summary table of fouls by period for both teams.

Дополнительные периоды

Финальный счет: Команда А 87 Команда Б 51

Команда-победитель: Москва



РФБ

СТАТИСТИЧЕСКИЙ ОТЧЕТ

Москва Москва – Кемеровская область Кемеровская область
87:51 (31:8,10:17,23:14,23:12)

Соревнование: 22/23

Дата: 03.11.2022

Матч № 14

Место: Челябинск, МОУ СФЦ "Надежда"

Время: 14:00

Зрители:

Ст.судья:

Судья:

Комиссар:

Судья:

Команда А: Москва Москва

| № | Фамилия Имя | О | 2 очк. | | 3 очк. | | с игры | | штраф. | | АП | ПХ | БШ | Подборы | | | ПТ | ФС | Ф | СВ | +/- | КПИ | |
|---|---------------------|----|--------|-----|--------|-----|--------|----|--------|-----|----|----|----|---------|----|----|----|----|-------|--------|-----|-----|--|
| | | | З/В | % | З/В | % | З/В | % | З/В | % | | | | СЩ | ЧЩ | Вс | | | | | | | |
| 1 | КУЗНЕЦОВ Николай | | | | | | | | | | | | | 1 | 1 | | | 1 | 0:38 | -1 | 0 | | |
| 3 | ЕРМОЛИЦКИЙ Григорий | 11 | 5/8 | 63 | | | 5/8 | 63 | 1/2 | 50 | 1 | 3 | | 2 | 2 | 4 | 4 | 1 | 18:15 | 18 | 12 | | |
| * 4 | АГАБАБЯН Левон | 7 | 2/4 | 50 | 1/3 | 33 | 3/7 | 43 | | | 3 | 4 | | 4 | 4 | 1 | 1 | 1 | 25:45 | 36 | 13 | | |
| * 8 | ЛАПИНСКИЙ Николай | 10 | 3/4 | 75 | 1/1 | 100 | 4/5 | 80 | 1/4 | 25 | 1 | | 1 | 3 | 1 | 4 | 2 | 3 | 1 | 19:09 | 15 | 12 | |
| 11 | ЮРКОВ Даниил | | | | | | | | | | | | | | | | | | | | | | |
| * 13 | ГУСЕВ Дмитрий | 7 | | | 2/4 | 50 | 2/4 | 50 | 1/2 | 50 | 2 | 3 | | 2 | 1 | 3 | | 1 | 3 | 18:54 | 11 | 10 | |
| * 15 | БОЧКОВ Александр | 9 | 3/4 | 75 | 1/1 | 100 | 4/5 | 80 | | | 2 | | | | 1 | 1 | | 1 | 14:10 | 6 | 12 | | |
| 17 | САБАДАШЕВ Владислав | 3 | 0/1 | 0 | 1/1 | 100 | 1/2 | 50 | | | | | | 1 | 2 | 3 | | | 10:00 | 11 | 5 | | |
| * 19 | ПОЛЯНСКИЙ Николай | 20 | 8/8 | 100 | 1/2 | 50 | 9/10 | 90 | 1/1 | 100 | 4 | 1 | | 1 | 1 | 4 | | 3 | 28:48 | 20 | 18 | | |
| 21 | АЛЕКСЕЕВ Ефим | 10 | 2/4 | 50 | 2/5 | 40 | 4/9 | 44 | | | 2 | 3 | | 2 | 2 | 2 | | 2 | 25:38 | 21 | 8 | | |
| 33 | КУЛАКОВ Александр | | 0/1 | 0 | | | 0/1 | 0 | | | 5 | 2 | | 2 | 1 | 3 | | | 16:10 | 28 | 9 | | |
| 34 | ЗАМАНОВ Кирилл | 10 | 5/15 | 33 | | | 5/15 | 33 | 0/4 | 0 | 1 | | | 5 | 5 | 1 | 2 | | 22:33 | 15 | 3 | | |
| Тренер: ВАСИЛЬКОВ Александр / Команда А | | | | | | | | | | | | | 4 | 4 | 8 | 1 | | | | | | | |
| Итого | | 87 | 28/49 | 57 | 9/17 | 53 | 37/66 | 56 | 4/13 | 31 | 21 | 16 | 1 | 22 | 17 | 39 | 15 | 9 | 11 | 200:00 | 180 | 109 | |

Команда Б: Кемеровская область Кемеровская область

| № | Фамилия Имя | О | 2 очк. | | 3 очк. | | с игры | | штраф. | | АП | ПХ | БШ | Подборы | | | ПТ | ФС | Ф | СВ | +/- | КПИ | |
|-------------------------------------|-------------------|----|--------|----|--------|----|--------|----|--------|----|----|----|----|---------|----|----|----|----|-------|--------|------|-----|--|
| | | | З/В | % | З/В | % | З/В | % | З/В | % | | | | СЩ | ЧЩ | Вс | | | | | | | |
| * 6 | БОЛОТОВ Алексей | 2 | 1/4 | 25 | 0/5 | 0 | 1/9 | 11 | | | 3 | | | 5 | 5 | 5 | | 1 | 40:00 | -36 | -4 | | |
| 8 | ШУЛЬЖЕНКО Тихон | | | | | | | | | | | | | 1 | 1 | 2 | | | 3:34 | -5 | -1 | | |
| * 9 | КРАВЦОВ Вадим | 24 | 10/14 | 71 | 0/1 | 0 | 10/15 | 67 | 4/6 | 67 | 1 | | | 2 | 2 | 4 | 4 | 6 | 4 | 34:19 | -28 | 20 | |
| 10 | БУНАКОВ Даниил | | | | 0/2 | 0 | 0/2 | 0 | | | | 1 | | 2 | 1 | 3 | 1 | 1 | 12:30 | -17 | 2 | | |
| * 11 | ЧЕРЕПАНОВ Николай | 4 | 2/6 | 33 | 0/2 | 0 | 2/8 | 25 | | | 2 | 2 | | 2 | 2 | 7 | 1 | 2 | 34:10 | -27 | -4 | | |
| 12 | МИТЮКОВ Игорь | 4 | 2/3 | 67 | | | 2/3 | 67 | | | 2 | | | 1 | 1 | | 2 | | 13:18 | -5 | 8 | | |
| 14 | САВЛОВ Дмитрий | | | | | | | | | | | | | | | | | | | | | | |
| 15 | ДАНЕЛЬЮК Владимир | | | | | | | | | | | | | | | | | | | | | | |
| 24 | АЛТУНИН Владислав | | | | | | | | | | | | | | | | | | | | | | |
| 30 | КИПЯТКОВ Антон | | | | | | | | | | | | | | | | | | | | | | |
| * 55 | ПОПОВ Дмитрий | 9 | 3/6 | 50 | 1/2 | 50 | 4/8 | 50 | | | | | | 2 | 2 | 2 | | 1 | 22:09 | -26 | 4 | | |
| * 77 | ТЕКОВ Евгений | 8 | 1/3 | 33 | 2/3 | 67 | 3/6 | 50 | 0/2 | 0 | 3 | 1 | | 1 | 1 | 2 | 1 | 1 | 40:00 | -36 | 6 | | |
| Тренер: КАРКАВИН Кирилл / Команда Б | | | | | | | | | | | | | 2 | 2 | 2 | | | | | | | | |
| Итого | | 51 | 19/36 | 53 | 3/15 | 20 | 22/51 | 43 | 4/8 | 50 | 11 | 4 | | 14 | 7 | 21 | 25 | 11 | 9 | 200:00 | -180 | 31 | |

Владение мячом: 42% / 58%

Равенство счета: 1

Количество смен лидера: 1

Макс. лидирование: 36 / 0

Максимально очков подряд: 12 / 5

Таймауты: 0 / 3

О - Очки; З/В - Заброшено/Всего; % - Процент; АП - Атакующие передачи; ПХ - Перехваты; БШ - Блокшоты; ПТ - Потери;
 СЩ - на своем щите; ЧЩ - на чужом щите; Вс - Всего; Ф - Фолы; ФС - Фолы соперников; СВ - Сыгранное время; +/- - Плюс/минус;
 КПИ - Очки + Атакующие передачи + Перехваты + Подборы + Блокшоты + Фолы соперников - Броски мимо - Потери - Фолы



РФБ

ОФИЦИАЛЬНЫЙ ПРОТОКОЛ

Команда А Челябинская область Челябинская об. Команда Б Санкт-Петербург Санкт-Петербург

Соревнование: 22/23 Ст. судья: Неудев С.Т.К. Челябинск
Дата: 03.11.2022 Время: 16:00 Судья 1: Пичурин С.Т.К. Челябинск
Матч №: 15 Место: Челябинск, МОУ СФЦ "Надежда" Судья 2:

Команда А: Челябинская область

Table with таймауты and командные фолы for Team A. Includes periods 1-4 and additional periods.

Table with player names, family names, and foles for Team A. Columns include Лиц. №, Фамилия, Имя, №, Уч. в игре, and Фолы 1-5.

Помощник БАДЕР Алексей

Команда Б: Санкт-Петербург

Table with таймауты and командные фолы for Team B. Includes periods 1-4 and additional periods.

Table with player names, family names, and foles for Team B. Columns include Лиц. №, Фамилия, Имя, №, Уч. в игре, and Фолы 1-5.

Тренер ВАСИЛЕВСКАЯ Светлана

Помощник ВАСИЛЕВСКИЙ Дмитрий

Секретарь: Булдакова
Оператор табло: Шариков
Секундометрист: Шариков
Оператор 24": Неволин

Ст. судья:
Судья 1:
Судья 2:
Подпись капитана в случае протеста

ТЕКУЩИЙ СЧЕТ

Main table showing the current score (Текущий счет) with columns for periods 1-4 and additional periods, and rows for each player's score.

Summary table for periods:
Период 1: А 28, Б 8
Период 2: А 10, Б 14
Период 3: А 20, Б 4
Период 4: А 19, Б 10
Дополнительные периоды: /

Финальный счет: Команда А 77 Команда Б 36

Команда-победитель: Челябинская область



РФБ

СТАТИСТИЧЕСКИЙ ОТЧЕТ

Челябинская область Челябинская область – Санкт-Петербург Санкт-Петербург
77:36 (28:8,10:14,20:4,19:10)

Соревнование: 22/23

Дата: 03.11.2022

Матч № 15

Место: Челябинск, МОУ СФЦ "Надежда"

Время: 16:00

Зрители:

Ст.судья:

Судья:

Комиссар:

Судья:

Команда А: Челябинская область Челябинская область

| № | Фамилия Имя | О | 2 очк. | | 3 очк. | | с игры | | штраф. | | АП | ПХ | БШ | Подборы | | | ПТ | ФС | Ф | СВ | +/- | КПИ | | | | | | |
|---------------------|--------------------|----|--------|-----|--------|-----|--------|----|--------|-----|----|----|----|---------|----|----|----|----|----|--------|-----|-----|--|--|--|--|--|--|
| | | | З/В | % | З/В | % | З/В | % | З/В | % | | | | СЩ | ЧЩ | Вс | | | | | | | | | | | | |
| * 5 | ВУКОЛОВ Анатолий | 4 | 2/7 | 29 | 0/6 | 0 | 2/13 | 15 | | | 3 | | 1 | 3 | 2 | 5 | 1 | | 1 | 22:10 | 27 | 0 | | | | | | |
| 8 | ШЕИН Александр | 5 | 2/5 | 40 | | | 2/5 | 40 | 1/2 | 50 | 1 | 1 | | | 1 | 1 | 2 | 1 | 1 | 16:57 | 7 | 2 | | | | | | |
| 9 | СМИРНОВ Алексей | | | | | | | | | | | | | | | | | | | | | | | | | | | |
| * 13 | КАРИМУЛЛИН Ильшат | 17 | 7/7 | 100 | 0/2 | 0 | 7/9 | 78 | 3/4 | 75 | 1 | 2 | | 3 | 3 | 6 | 3 | 2 | 2 | 22:51 | 11 | 20 | | | | | | |
| 18 | БЕРДИНСКИЙ Никита | | | | | | | | | | | | | | | | | | | | | | | | | | | |
| 19 | ШАБУРОВ Максим | 4 | 2/3 | 67 | 0/1 | 0 | 2/4 | 50 | | | 5 | 2 | | 4 | 1 | 5 | 1 | | 1 | 20:52 | 30 | 12 | | | | | | |
| 21 | СМИРНОВ Иван | 19 | 4/8 | 50 | 3/5 | 60 | 7/13 | 54 | 2/2 | 100 | 1 | 2 | | 2 | 3 | 5 | | 2 | | 18:21 | 27 | 23 | | | | | | |
| 23 | КОЛБАСЕНКО Дмитрий | 4 | 1/3 | 33 | | | 1/3 | 33 | 2/2 | 100 | 2 | 3 | | 3 | | 3 | 1 | 1 | 1 | 14:51 | 24 | 9 | | | | | | |
| * 24 | ИБРАГИМОВ Дмитрий | 7 | 2/6 | 33 | 1/1 | 100 | 3/7 | 43 | | | 2 | | 2 | 1 | 1 | 2 | 2 | 3 | | 22:22 | 20 | 10 | | | | | | |
| * 30 | ИСХАКОВ Давид | 10 | 2/3 | 67 | 2/5 | 40 | 4/8 | 50 | | | 1 | 3 | | 2 | 2 | 4 | 3 | | 3 | 22:31 | 17 | 8 | | | | | | |
| * 35 | ЛАЗАРЕВ Дмитрий | 7 | 0/1 | 0 | 1/2 | 50 | 1/3 | 33 | 4/4 | 100 | 2 | | 1 | 4 | 2 | 6 | 1 | 3 | 3 | 22:09 | 28 | 13 | | | | | | |
| 77 | КОЛГАНОВ Артемий | | | | 0/1 | 0 | 0/1 | 0 | | | 1 | 1 | | 1 | | 1 | | 1 | 1 | 16:56 | 14 | 2 | | | | | | |
| Тренер: / Команда А | | | | | | | | | | | | | | | | | | | | | | | | | | | | |
| Итого | | 77 | 22/43 | 51 | 7/23 | 30 | 29/66 | 44 | 12/14 | 86 | 19 | 14 | 4 | 30 | 16 | 46 | 14 | 13 | 13 | 200:00 | 205 | 107 | | | | | | |

Команда Б: Санкт-Петербург Санкт-Петербург

| № | Фамилия Имя | О | 2 очк. | | 3 очк. | | с игры | | штраф. | | АП | ПХ | БШ | Подборы | | | ПТ | ФС | Ф | СВ | +/- | КПИ | | | | | | |
|--|---------------------|----|--------|----|--------|----|--------|----|--------|-----|----|----|----|---------|----|----|----|----|----|--------|------|-----|--|--|--|--|--|--|
| | | | З/В | % | З/В | % | З/В | % | З/В | % | | | | СЩ | ЧЩ | Вс | | | | | | | | | | | | |
| 5 | СЕРГЕЕВ Дмитрий | | 0/1 | 0 | 0/1 | 0 | 0/2 | 0 | | | 1 | 3 | | 1 | | 1 | 2 | | 1 | 13:20 | -28 | 0 | | | | | | |
| 6 | БАРАНОВ Артур | | | | | | | | | | | | | | | | | | | | | | | | | | | |
| 7 | ДНЕПРИКОВ Артем | 5 | 1/3 | 33 | 1/5 | 20 | 2/8 | 25 | | | | 1 | | 1 | 2 | 3 | | 1 | 2 | 25:53 | -16 | 2 | | | | | | |
| * 8 | МЕЛЬНИКОВ Даниил | 3 | 1/12 | 8 | | | 1/12 | 8 | 1/2 | 50 | | 1 | | 3 | 2 | 5 | 3 | 2 | 1 | 35:45 | -38 | -5 | | | | | | |
| * 9 | ПЕТРЕНКО Алексей | | | | | | | | | | | | | | | | | | 4 | 2:15 | -8 | -4 | | | | | | |
| * 10 | ТЕРЕШКОВ Сергей | 10 | 3/7 | 43 | 1/5 | 20 | 4/12 | 33 | 1/2 | 50 | 1 | | | 4 | 2 | 6 | 5 | 3 | 1 | 33:08 | -28 | 5 | | | | | | |
| * 11 | ЧЕРНЯВСКИЙ Владимир | 7 | 3/5 | 60 | 0/3 | 0 | 3/8 | 38 | 1/2 | 50 | 2 | 3 | | 3 | | 3 | 6 | 2 | 1 | 30:12 | -28 | 4 | | | | | | |
| 14 | ВОРОБЬЕВ Антон | 3 | 0/4 | 0 | | | 0/4 | 0 | 3/4 | 75 | | 1 | 1 | 6 | 1 | 7 | 2 | 3 | 2 | 28:37 | -24 | 6 | | | | | | |
| * 15 | ШАРИКОВ Александр | | 0/2 | 0 | | | 0/2 | 0 | | | 1 | | | 1 | 1 | 2 | 1 | | | 11:14 | -21 | 0 | | | | | | |
| 16 | ПЕРА Сергей | | | | | | | | | | | | | | | | | | | | | | | | | | | |
| 19 | ПЕТРЕНКО Сергей | 8 | 3/5 | 60 | 0/1 | 0 | 3/6 | 50 | 2/2 | 100 | | | | 1 | 1 | 2 | | 2 | 1 | 19:36 | -14 | 8 | | | | | | |
| Тренер: ВАСИЛЕВСКАЯ Светлана / Команда Б | | | | | | | | | | | | | | | | | | | | | | | | | | | | |
| Итого | | 36 | 11/39 | 28 | 2/15 | 13 | 13/54 | 24 | 8/12 | 67 | 5 | 9 | 1 | 21 | 11 | 32 | 22 | 13 | 13 | 200:00 | -205 | 16 | | | | | | |

Владение мячом: 48% / 52%

Равенство счета: 2

Количество смен лидера: 1

Макс. лидирование: 41 / 0

Максимально очков подряд: 21 / 7

Таймауты: 0 / 2

О - Очки; З/В - забито/всего; % - Процент; АП - Атакующие передачи; ПХ - Перехваты; БШ - Блокшоты; ПТ - Потери;
СЩ - на своем щите; ЧЩ - на чужом щите; Вс - Всего; Ф - Фолы; ФС - Фолы соперников; СВ - Сыгранное время; +/- - Плюс/минус;
КПИ - Очки + Атакующие передачи + Перехваты + Подборы + Блокшоты + Фолы соперников - Броски мимо - Потери - Фолы



РФБ

ОФИЦИАЛЬНЫЙ ПРОТОКОЛ

Команда А Санкт-Петербург Санкт-Петербург

Команда Б Москва Москва

Соревнование: 22/23

Ст.судья: Нецаев Е.Т.К. Челябинск

Дата: 04.11.2022 Время: 10:00

Судья 1: Пичугин И.Т.К. Челябинск

Матч №: 16 Место: Челябинск, МОУ СФЦ "Надежда"

Судья 2: _____

Команда А: Санкт-Петербург

Таймауты

Командные фолы

| | | | | | | | | | | |
|-----|------------------------|---|---|---|---|---|---|---|---|---|
| 9 5 | Период 1 | 1 | 2 | 3 | 4 | 2 | 1 | 2 | 3 | 4 |
| 4 | Период 3 | 1 | 2 | 3 | 4 | 4 | 1 | 2 | 3 | 4 |
| | Дополнительные периоды | | | | | | | | | |

| Лич. № | Фамилия, Имя | № | Уч. в игре | Фолы | | | | |
|--------|----------------------|----|------------|------|---|---|---|---|
| | | | | 1 | 2 | 3 | 4 | 5 |
| 1 | КАСПАРИ Валентина | 1 | X | | | | | |
| 6 | ЗВЕРЕВА Ирина | 6 | X | P | P | P | P | |
| 7 | СТРЕЛЬНИКОВА Мария | 7 | | | | | | |
| 8 | АФАНАСЬЕВА Надежда | 8 | X | P | | | | |
| 10 | ШИРОКОВА Елизавета | 10 | X | P | | | | |
| 11 | АНУФРИЕНКО Дарья | 11 | X | | | | | |
| 14 | ЗАБЕРИНА Алина | 14 | X | P | | | | |
| 15 | СТРЕБКОВА Александра | 15 | X | | | | | |
| 20 | СОЛОНЬКО Валерия | 20 | X | | | | | |
| 23 | СИЗАКОВА Мария | 23 | X | P | P | | | |
| 24 | АНДРОНОВСКАЯ Мария | 24 | | | | | | |
| 88 | КРАТ Юлия | 88 | X | P | P | | | |

Тренер ЮШИН Илья

Команда Б: Москва

Таймауты

Командные фолы

| | | | | | | | | | | |
|---|------------------------|---|---|---|---|---|---|---|---|---|
| | Период 1 | 1 | 2 | 3 | 4 | 2 | 1 | 2 | 3 | 4 |
| 4 | Период 3 | 1 | 2 | 3 | 4 | 4 | 1 | 2 | 3 | 4 |
| | Дополнительные периоды | | | | | | | | | |

| Лич. № | Фамилия, Имя | № | Уч. в игре | Фолы | | | | |
|--------|----------------------|----|------------|------|---|---|---|---|
| | | | | 1 | 2 | 3 | 4 | 5 |
| 1 | ВАСИЛЕНКОВА Ангелина | 1 | X | P | P | | | |
| 4 | АЛПАТОВА Светлана | 4 | X | P | P | P | P | |
| 7 | СОЛОДКОВА Екатерина | 7 | X | | | | | |
| 9 | ПОПОВА Екатерина | 9 | X | P | P | | | |
| 10 | АТАКУЗИЕВА Мехринисо | 10 | X | | | | | |
| 12 | МИЛАНА Соловьева | 12 | X | | | | | |
| 14 | ШЕСТАКОВА Милена | 14 | X | | | | | |
| 15 | ДОРОШЕНКО Маргарита | 15 | X | | | | | |
| 24 | КАЛАЧАРОВА Светлана | 24 | X | P | P | | | |
| 28 | ХАИТ Полина | 28 | X | | | | | |
| 30 | БЛОХИНА Мария | 30 | X | P | P | | | |
| 77 | КАЗЕЕВА Дарья | 77 | X | P | P | | | |

Тренер САЗАНОВ Сергей

Секретарь: Булдакова
 Оператор табло: Григорьев
 Секундометрист: Смирнов
 Оператор 24": Невельский

| | | | | |
|------------------------|---|----|---|----|
| Период 1 | А | 6 | Б | 8 |
| Период 2 | А | 1 | Б | 9 |
| Период 3 | А | 6 | Б | 22 |
| Период 4 | А | 12 | Б | 16 |
| Дополнительные периоды | | 1 | | 1 |

Ст.судья: _____
 Судья 1: _____ Судья 2: _____
 Подпись капитана в случае протеста _____

| ТЕКУЩИЙ СЧЕТ | | | | | | | | | | | |
|--------------|----|----|----|----|-----|-----|--|-----|-----|---|--|
| А | | Б | | А | | Б | | А | | Б | |
| 1 | 4 | 41 | 41 | 77 | 81 | 81 | | 121 | 121 | | |
| 2 | 4 | 42 | 42 | | 82 | 82 | | 122 | 122 | | |
| 3 | | 43 | 43 | 4 | 83 | 83 | | 123 | 123 | | |
| 4 | 24 | 44 | 44 | | 84 | 84 | | 124 | 124 | | |
| 5 | 4 | 45 | 45 | 24 | 85 | 85 | | 125 | 125 | | |
| 6 | 4 | 46 | 46 | | 86 | 86 | | 126 | 126 | | |
| 7 | | 47 | 47 | 4 | 87 | 87 | | 127 | 127 | | |
| 8 | 4 | 48 | 48 | | 88 | 88 | | 128 | 128 | | |
| 9 | | 49 | 49 | 1 | 89 | 89 | | 129 | 129 | | |
| 10 | 10 | 50 | 50 | | 90 | 90 | | 130 | 130 | | |
| 11 | 30 | 51 | 51 | 12 | 91 | 91 | | 131 | 131 | | |
| 12 | | 52 | 52 | | 92 | 92 | | 132 | 132 | | |
| 13 | 4 | 53 | 53 | 12 | 93 | 93 | | 133 | 133 | | |
| 14 | | 54 | 54 | | 94 | 94 | | 134 | 134 | | |
| 15 | 1 | 55 | 55 | 10 | 95 | 95 | | 135 | 135 | | |
| 16 | | 56 | 56 | | 96 | 96 | | 136 | 136 | | |
| 17 | 24 | 57 | 57 | | 97 | 97 | | 137 | 137 | | |
| 18 | | 58 | 58 | | 98 | 98 | | 138 | 138 | | |
| 19 | 9 | 59 | 59 | | 99 | 99 | | 139 | 139 | | |
| 20 | 4 | 60 | 60 | | 100 | 100 | | 140 | 140 | | |
| 21 | 4 | 61 | 61 | | 101 | 101 | | 141 | 141 | | |
| 22 | | 62 | 62 | | 102 | 102 | | 142 | 142 | | |
| 23 | 4 | 63 | 63 | | 103 | 103 | | 143 | 143 | | |
| 24 | 9 | 64 | 64 | | 104 | 104 | | 144 | 144 | | |
| 25 | 9 | 65 | 65 | | 105 | 105 | | 145 | 145 | | |
| 26 | | 66 | 66 | | 106 | 106 | | 146 | 146 | | |
| 27 | 24 | 67 | 67 | | 107 | 107 | | 147 | 147 | | |
| 28 | 24 | 68 | 68 | | 108 | 108 | | 148 | 148 | | |
| 29 | | 69 | 69 | | 109 | 109 | | 149 | 149 | | |
| 30 | 7 | 70 | 70 | | 110 | 110 | | 150 | 150 | | |
| 31 | | 71 | 71 | | 111 | 111 | | 151 | 151 | | |
| 32 | | 72 | 72 | | 112 | 112 | | 152 | 152 | | |
| 33 | 4 | 73 | 73 | | 113 | 113 | | 153 | 153 | | |
| 34 | | 74 | 74 | | 114 | 114 | | 154 | 154 | | |
| 35 | 4 | 75 | 75 | | 115 | 115 | | 155 | 155 | | |
| 36 | | 76 | 76 | | 116 | 116 | | 156 | 156 | | |
| 37 | 4 | 77 | 77 | | 117 | 117 | | 157 | 157 | | |
| 38 | 30 | 78 | 78 | | 118 | 118 | | 158 | 158 | | |
| 39 | 30 | 79 | 79 | | 119 | 119 | | 159 | 159 | | |
| 40 | | 80 | 80 | | 120 | 120 | | 160 | 160 | | |

Финальный счет: Команда А 25 Команда Б 55
 Команда-победитель: Москва



РФБ

СТАТИСТИЧЕСКИЙ ОТЧЕТ

Санкт-Петербург Санкт-Петербург – Москва Москва
25:55 (6:8,1:9,6:22,12:16)

Соревнование: 22/23

Дата: 04.11.2022

Матч № 16

Место: Челябинск, МОУ СФЦ "Надежда"

Время: 10:00

Зрители:

Ст. судья:

Судья:

Комиссар:

Судья:

Команда А: Санкт-Петербург Санкт-Петербург

| № | Фамилия Имя | О | 2 очк. | | 3 очк. | | с игры | | штраф. | | АП | ПХ | БШ | Подборы | | | ПТ | ФС | Ф | СВ | +/- КПИ | |
|-------------------------------|----------------------|----|--------|----|--------|---|--------|----|--------|-----|----|----|----|---------|----|----|----|----|-------|--------|---------|----|
| | | | З/В | % | З/В | % | З/В | % | З/В | % | | | | СЩ | ЧЩ | Вс | | | | | + | - |
| * 1 | КАСПАРИ Валентина | | 0/1 | 0 | | | 0/1 | 0 | | | | | | | | 1 | | | 4:56 | -8 | -2 | |
| * 6 | ЗВЕРЕВА Ирина | 9 | 3/9 | 33 | | | 3/9 | 33 | 3/8 | 38 | | 3 | | 4 | 1 | 5 | 5 | 5 | 4 | 34:37 | -22 | 2 |
| 7 | СТРЕЛЬНИКОВА Мария | | | | | | | | | | | | | | | | | | | | | |
| 8 | АФНАСЬЕВА Надежда | | 0/4 | 0 | | | 0/4 | 0 | | | 1 | 2 | | 2 | | 2 | 4 | | 1 | 25:16 | -30 | -4 |
| * 10 | ШИРОКОВА Елизавета | 4 | 2/5 | 40 | 0/4 | 0 | 2/9 | 22 | | | | 1 | | 4 | 3 | 7 | 3 | 2 | 1 | 36:52 | -30 | 3 |
| 11 | АНУФРИЕНКО Дарья | 3 | 1/3 | 33 | | | 1/3 | 33 | 1/2 | 50 | 1 | 2 | | 2 | 1 | 3 | 2 | 2 | | 28:49 | -15 | 6 |
| 14 | ЗАВЕРИНА Алина | | 0/1 | 0 | | | 0/1 | 0 | | | 1 | 1 | | 1 | | 1 | | 1 | 15:15 | 2 | -1 | |
| 15 | СТРЕБКОВА Александра | 2 | 1/7 | 14 | | | 1/7 | 14 | 0/2 | 0 | | 3 | | 2 | 2 | | 1 | 1 | 18:20 | -13 | -1 | |
| 20 | СОЛОНЬКО Валерия | | | | | | | | | | | | | | | | | | 5:27 | -3 | 0 | |
| * 23 | СИЗАКОВА Мария | 5 | 2/4 | 50 | | | 2/4 | 50 | 1/1 | 100 | 1 | | | 2 | 4 | 6 | 3 | 1 | 2 | 9:12 | -3 | 6 |
| 24 | АНДРОНОВСКАЯ Мария | | | | | | | | | | | | | | | | | | | | | |
| * 88 | КРАТ Юлия | 2 | 1/5 | 20 | 0/1 | 0 | 1/6 | 17 | | | | 1 | | 2 | 2 | 4 | 3 | 3 | 2 | 21:16 | -28 | 0 |
| Тренер: ЮШИН Илья / Команда А | | | | | | | | | | | | | | 3 | 2 | 5 | 5 | | | | | |
| Итого | | 25 | 10/39 | 26 | 0/5 | 0 | 10/44 | 23 | 5/13 | 38 | 4 | 13 | | 20 | 15 | 35 | 29 | 14 | 11 | 200:00 | -150 | 9 |

Команда Б: Москва Москва

| № | Фамилия Имя | О | 2 очк. | | 3 очк. | | с игры | | штраф. | | АП | ПХ | БШ | Подборы | | | ПТ | ФС | Ф | СВ | +/- КПИ | |
|------------------------------------|----------------------|----|--------|-----|--------|----|--------|-----|--------|-----|----|----|----|---------|----|----|----|----|----|--------|---------|----|
| | | | З/В | % | З/В | % | З/В | % | З/В | % | | | | СЩ | ЧЩ | Вс | | | | | + | - |
| 1 | ВАСИЛЕНКОВА Ангелина | 4 | 2/4 | 50 | 0/1 | 0 | 2/5 | 40 | | | 1 | 1 | | 3 | | 3 | 1 | | 2 | 23:24 | 22 | 3 |
| * 4 | АЛПАТОВА Светлана | 23 | 7/9 | 78 | 1/2 | 50 | 8/11 | 73 | 6/8 | 75 | 1 | 4 | | 5 | 1 | 6 | 3 | 4 | 4 | 31:36 | 32 | 26 |
| * 7 | СОЛОДКОВА Екатерина | 2 | 1/3 | 33 | | | 1/3 | 33 | | | 1 | | | 1 | 1 | 2 | 4 | | | 25:19 | 29 | -1 |
| * 9 | ПОПОВА Екатерина | 4 | 1/5 | 20 | | | 1/5 | 20 | 2/2 | 100 | 1 | 1 | | 1 | 2 | 3 | 4 | 3 | 2 | 35:38 | 26 | 2 |
| 10 | АТАКУЗИЕВА Мехринисо | 2 | 1/1 | 100 | | | 1/1 | 100 | | | | 1 | | | | | 1 | | | 2:04 | -2 | 2 |
| 12 | МИЛАНА Соловьева | 4 | 2/2 | 100 | 0/2 | 0 | 2/4 | 50 | | | | 1 | | | | | | | | 2:04 | -2 | 3 |
| 14 | ШЕСТАКОВА Милена | | 0/1 | 0 | | | 0/1 | 0 | | | 1 | | | | | | | | | 4:43 | -4 | 0 |
| 15 | ДОРОШЕНКО Маргарита | | | | | | | | | | | | | | | | | | | 1:14 | | 0 |
| * 24 | КАЛАЧАРОВА Светлана | 9 | 4/7 | 57 | | | 4/7 | 57 | 1/1 | 100 | 1 | 3 | 1 | | 1 | 1 | 1 | 2 | 2 | 30:00 | 29 | 11 |
| 28 | ХАИТ Полина | | | | | | | | | | | | | | | | | | | 2:04 | -2 | 0 |
| 30 | БЛОХИНА Мария | 5 | 0/4 | 0 | 1/3 | 33 | 1/7 | 14 | 2/2 | 100 | 1 | 2 | | 2 | 2 | 4 | 1 | 1 | 2 | 19:15 | 3 | 4 |
| * 77 | КАЗЕЕВА Дарья | 2 | 1/5 | 20 | 0/1 | 0 | 1/6 | 17 | 0/1 | 0 | | 2 | | 1 | 1 | 2 | 3 | 1 | 2 | 22:39 | 19 | -4 |
| Тренер: САЗАНОВ Сергей / Команда Б | | | | | | | | | | | | | | 9 | | 9 | 2 | | | | | |
| Итого | | 55 | 19/41 | 46 | 2/9 | 22 | 21/50 | 42 | 11/14 | 79 | 7 | 15 | 1 | 22 | 8 | 30 | 20 | 11 | 14 | 200:00 | 150 | 53 |

Владение мячом: 56% / 44%

Равенство счета: 3

Количество смен лидера: 2

Макс. лидирование: 2 / 34

Максимально очков подряд: 4 / 18

Таймауты: 3 / 1

О - Очки; З/В - Зброшено/Всего; % - Процент; АП - Атакующие передачи; ПХ - Перехваты; БШ - Блокшоты; ПТ - Потери;
СЩ - на своем щите; ЧЩ - на чужом щите; Вс - Всего; Ф - Фолы; ФС - Фолы соперников; СВ - Сыгранное время; +/- - Плюс/минус;
КПИ - Очки + Атакующие передачи + Перехваты + Подборы + Блокшоты + Фолы соперников - Броски мимо - Потери - Фолы



РФБ

ОФИЦИАЛЬНЫЙ ПРОТОКОЛ

Команда А Кемеровская область Кемеровская об. Команда Б Челябинская область Челябинская об.

Соревнование: 22/23 Ст.судья: Неурев СВТК Чел-ск
Дата: 04.11.2022 Время: 12:00 Судья 1: Писутченко ТК Чел-ск
Матч №: 17 Место: Челябинск, МОУ СФЦ "Надежда" Судья 2:

Команда А: Кемеровская область

Таймауты Командные фолы
Период 1 1 2 3 4 2 1 2 3 4
Период 3 1 2 3 4 4 1 2 3 4
Дополнительные периоды

Table with columns: Лиц. №, Фамилия, Имя, №, Уч. в игре, Фолы (1-5). Lists players like БОЛОТОВ Алексей, ШУЛЬЖЕНКО Тихон, etc.

Тренер КАРКАВИН Кирилл

Команда Б: Челябинская область

Таймауты Командные фолы
Период 1 1 2 3 4 2 1 2 3 4
Период 3 1 2 3 4 4 1 2 3 4
Дополнительные периоды

Table with columns: Лиц. №, Фамилия, Имя, №, Уч. в игре, Фолы (1-5). Lists players like ВУКОЛОВ Анатолий, ШЕИН Александр, etc.

Тренер БАДЕР Алексей

Помощник РОДИОНОВ Геннадий

Секретарь: Булыгаков
Оператор табло: Карачиоки Елизавета
Секундометрист: Шарыпов
Оператор 24": Неверов

Ст.судья:
Судья 1:
Подпись капитана в случае протеста

ТЕКУЩИЙ СЧЕТ

Main score table with columns A and B for periods 1-4. Shows scores for each player and cumulative totals.

Период 1 А 15 Б 14
Период 2 А 10 Б 19
Период 3 А 4 Б 14
Период 4 А 11 Б 15
Дополнительные периоды / /

Финальный счет: Команда А 40 Команда Б 62

Команда-победитель: Челябинская область





РФБ

СТАТИСТИЧЕСКИЙ ОТЧЕТ

Кемеровская область Кемеровская область – Челябинская область Челябинская область
40:62 (15:14,10:19,4:14,11:15)

Соревнование: 22/23

Дата: 04.11.2022

Матч № 17

Место: Челябинск, МОУ СФЦ "Надежда"

Время: 12:00

Зрители:

Ст. судья:

Судья:

Комиссар:

Судья:

Команда А: Кемеровская область Кемеровская область

| № | Фамилия Имя | О | 2 очк. | | 3 очк. | | с игры | | штраф. | | АП | ПХ | БШ | Подборы | | | ПТ | ФС | Ф | СВ | +/- | КПИ | |
|-------------------------------------|-------------------|----|--------|-----|--------|-----|--------|-----|--------|----|----|----|----|---------|----|----|----|----|-------|--------|------|-----|--|
| | | | З/В | % | З/В | % | З/В | % | З/В | % | | | | СЦ | ЧЦ | Вс | | | | | | | |
| * 6 | БОЛОТОВ Алексей | 2 | 1/4 | 25 | 0/2 | 0 | 1/6 | 17 | | | | 2 | | | 4 | 4 | 4 | 2 | | 35:46 | -19 | 1 | |
| 8 | ШУЛЬЖЕНКО Тихон | | | | | | | | | | | | | | | | | | | | | | |
| * 9 | КРАВЦОВ Вадим | 13 | 5/6 | 83 | 1/4 | 25 | 6/10 | 60 | | | 1 | | | 1 | 1 | 2 | 5 | 4 | 28:20 | -17 | 3 | | |
| 10 | БУНАКОВ Даниил | | | | | | | | | | | | | | | | | | | | | | |
| 11 | ЧЕРЕПАНОВ Николай | 3 | 1/1 | 100 | 0/1 | 0 | 1/2 | 50 | 1/2 | 50 | | | 1 | | | | 3 | 2 | 15:00 | -7 | 1 | | |
| * 12 | МИТЮКОВ Игорь | 6 | 3/8 | 38 | 0/4 | 0 | 3/12 | 25 | | | 6 | 4 | | 8 | 8 | 7 | 1 | 2 | 35:13 | -19 | 7 | | |
| * 14 | САВЛОВ Дмитрий | 9 | 3/9 | 33 | 0/1 | 0 | 3/10 | 30 | 3/6 | 50 | 1 | | | 3 | 3 | 6 | 5 | 4 | 3 | 36:44 | -23 | 2 | |
| 15 | ДАНЕЛЬЮК Владимир | | | | | | | | | | | | | | | | | | | | | | |
| * 24 | АЛТУНИН Владислав | 4 | 2/6 | 33 | 0/2 | 0 | 2/8 | 25 | | | 1 | 1 | | 4 | 4 | 2 | | 4 | 30:26 | -14 | -2 | | |
| 30 | КИПЯТКОВ Антон | | | | | | | | | | | | | | | | | | | | | | |
| 55 | ПОПОВ Дмитрий | 3 | | | 1/1 | 100 | 1/1 | 100 | | | | | | | 1 | 1 | | 1 | 5:34 | -6 | 5 | | |
| 77 | ТЕКОВ Евгений | | 0/1 | 0 | 0/2 | 0 | 0/3 | 0 | | | 1 | | | | 1 | 1 | 1 | 1 | 12:57 | -5 | -3 | | |
| Тренер: КАРКАВИН Кирилл / Команда А | | | | | | | | | | | | | 4 | 1 | 5 | | | | | | | | |
| Итого | | 40 | 15/35 | 43 | 2/17 | 12 | 17/52 | 33 | 4/8 | 50 | 9 | 8 | 1 | 24 | 7 | 31 | 27 | 10 | 14 | 200:00 | -110 | 19 | |

Команда Б: Челябинская область Челябинская область

| № | Фамилия Имя | О | 2 очк. | | 3 очк. | | с игры | | штраф. | | АП | ПХ | БШ | Подборы | | | ПТ | ФС | Ф | СВ | +/- | КПИ |
|-----------------------------------|--------------------|----|--------|-----|--------|-----|--------|-----|--------|-----|----|----|----|---------|----|----|----|----|-------|--------|-----|-----|
| | | | З/В | % | З/В | % | З/В | % | З/В | % | | | | СЦ | ЧЦ | Вс | | | | | | |
| 5 | ВУКОЛОВ Анатолий | 8 | 4/7 | 57 | 0/4 | 0 | 4/11 | 36 | | | | 2 | | | | 2 | | | 13:44 | 13 | 1 | |
| 8 | ШЕИН Александр | | | | | | | | | | | 1 | | 1 | 1 | | | 1 | 5:25 | 4 | 1 | |
| 9 | СМИРНОВ Алексей | 1 | 0/1 | 0 | | | 0/1 | 0 | 1/2 | 50 | | | | | | | 1 | 1 | 6:20 | 4 | -1 | |
| * 13 | КАРИМУЛЛИН Ильшат | 6 | 1/3 | 33 | 1/2 | 50 | 2/5 | 40 | 1/2 | 50 | 1 | 1 | | 2 | 1 | 3 | 2 | 2 | 16:46 | 13 | 5 | |
| 18 | БЕРДИНСКИЙ Никита | 2 | 1/1 | 100 | | | 1/1 | 100 | | | | | | | | | | | 3:55 | 3 | 2 | |
| 19 | ШАБУРОВ Максим | 4 | 1/2 | 50 | | | 1/2 | 50 | 2/2 | 100 | 1 | 2 | | 2 | 2 | | 1 | 1 | 16:22 | 21 | 8 | |
| 21 | СМИРНОВ Иван | 15 | 5/8 | 63 | 1/1 | 100 | 6/9 | 67 | 2/4 | 50 | 1 | 3 | | 2 | 3 | 5 | 2 | 3 | 2 | 23:56 | 15 | 18 |
| * 23 | КОЛБАСЕНКО Дмитрий | 10 | 4/5 | 80 | 0/1 | 0 | 4/6 | 67 | 2/2 | 100 | 2 | 2 | | 5 | 1 | 6 | | 1 | 3 | 26:37 | 12 | 16 |
| * 24 | ИБРАГИМОВ Дмитрий | 9 | 3/5 | 60 | 1/3 | 33 | 4/8 | 50 | | | 1 | 1 | | 3 | 1 | 4 | 3 | 1 | 16:26 | 8 | 9 | |
| * 30 | ИСХАКОВ Давид | 5 | 0/2 | 0 | 1/5 | 20 | 1/7 | 14 | 2/3 | 67 | 3 | 3 | | 1 | 1 | 2 | 3 | 3 | 23:25 | 1 | 6 | |
| * 35 | ЛАЗАРЕВ Дмитрий | 2 | 1/4 | 25 | 0/2 | 0 | 1/6 | 17 | | | 1 | 1 | 2 | 8 | 1 | 9 | 2 | 2 | 1 | 36:05 | 19 | 9 |
| 77 | КОЛГАНОВ Артемий | | 0/2 | 0 | | | 0/2 | 0 | | | 2 | | | 2 | 1 | 3 | 1 | | 10:59 | -3 | 2 | |
| Тренер: БАДЕР Алексей / Команда Б | | | | | | | | | | | | | 2 | 2 | 1 | | | | | | | |
| Итого | | 62 | 20/40 | 50 | 4/18 | 22 | 24/58 | 41 | 10/15 | 67 | 12 | 16 | 2 | 28 | 9 | 37 | 16 | 14 | 11 | 200:00 | 110 | 77 |

Владение мячом: 52% / 48%

Равенство счета: 3

Количество смен лидера: 4

Макс. лидирование: 6 / 22

Максимально очков подряд: 8 / 14

Таймауты: 3 / 0

О - Очки; З/В - Заброшено, Всего; % - Процент; АП - Атакующие передачи; ПХ - Перехваты; БШ - Блокшоты; ПТ - Потери;
СЦ - на своем щите; ЧЦ - на чужом щите; Вс - Всего; Ф - Фолы; ФС - Фолы соперников; СВ - Сыгранное время; +/- - Плюс/минус;
КПИ - Очки + Атакующие передачи + Перехваты + Подборы + Блокшоты + Фолы соперников - Броски мимо - Потери - Фолы



РФБ

ОФИЦИАЛЬНЫЙ ПРОТОКОЛ

Команда А Санкт-Петербург Санкт-Петербург

Команда Б Москва Москва

Соревнование: 22/23

Ст. судья: Нецков СВ ТК Чел-ск

Дата: 04.11.2022 Время: 14:00

Судья 1: Мчугин МТД Чел-ск

Матч №: 18 Место: Челябинск, МОУ СФЦ "Надеж"

Судья 2:

Команда А: Санкт-Петербург

Таймауты

Командные фолы

Scoreboard for Team A showing periods 1-4 and fouls.

Player list for Team A with columns for number, name, and fouls.

Тренер ВАСИЛЕВСКАЯ Светлана

Помощник ВАСИЛЕВСКИЙ Дмитрий

Команда Б: Москва

Таймауты

Командные фолы

Scoreboard for Team B showing periods 1-4 and fouls.

Player list for Team B with columns for number, name, and fouls.

Тренер ВАСИЛЬКОВ Александр

Секретарь:

Оператор табло:

Секундометрист:

Оператор 24":

Ст. судья:

Судья 1:

Подпись капитана в случае протеста

ТЕКУЩИЙ СЧЕТ

Main scoreboard table with columns for periods and fouls for both teams.

Summary of fouls by period for both teams.

Финальный счет: Команда А 42 Команда Б 81

Команда-победитель: Москва



РФБ

СТАТИСТИЧЕСКИЙ ОТЧЕТ

Санкт-Петербург *Санкт-Петербург* – Москва *Москва*
 42:81 (14:23,11:27,6:23,11:8)

Соревнование: 22/23

Дата: 04.11.2022

Матч № 18

Место: Челябинск, МОУ СФЦ "Надежда"

Время: 14:00

Зрители:

Ст.судья:

Судья:

Комиссар:

Судья:

Команда А: Санкт-Петербург *Санкт-Петербург*

| № | Фамилия Имя | О | 2 очк. | | 3 очк. | | с игры | | штраф. | | АП | ПХ | БШ | Подборы | | | ПТ | ФС | Ф | СВ | +/- | КПИ | |
|--|---------------------|----|--------|----|--------|----|--------|----|--------|----|----|----|----|---------|----|----|----|----|-------|--------|------|-----|--|
| | | | З/В | % | З/В | % | З/В | % | З/В | % | | | | СЩ | ЧЩ | Вс | | | | | | | |
| 5 | СЕРГЕЕВ Дмитрий | | | | 0/1 | 0 | 0/1 | 0 | | | | | | | | 1 | | 1 | 15:34 | -23 | -3 | | |
| 6 | БАРАНОВ Артур | | | | | | | | | | | | | | | | | | | | | | |
| 7 | ДНЕПРИКОВ Артем | 4 | 1/6 | 17 | 0/2 | 0 | 1/8 | 13 | 2/4 | 50 | 3 | | | 3 | 3 | 4 | 2 | 2 | 25:53 | -25 | -3 | | |
| * 8 | МЕЛЬНИКОВ Даниил | 24 | 9/11 | 82 | 1/2 | 50 | 10/13 | 77 | 3/4 | 75 | | 2 | | 7 | 1 | 8 | 5 | 3 | 2 | 36:25 | -31 | 26 | |
| * 9 | ПЕТРЕНКО Алексей | 4 | 2/6 | 33 | 0/1 | 0 | 2/7 | 29 | | | 2 | 2 | | 2 | 1 | 3 | 1 | | 4 | 21:56 | -20 | 1 | |
| * 10 | ТЕРЕШКОВ Сергей | 3 | 1/3 | 33 | 0/3 | 0 | 1/6 | 17 | 1/2 | 50 | 2 | 2 | | 3 | 1 | 4 | 3 | 1 | | 24:40 | -21 | 3 | |
| * 11 | ЧЕРНЯВСКИЙ Владимир | 6 | 3/4 | 75 | 0/2 | 0 | 3/6 | 50 | 0/1 | 0 | 1 | 2 | | | | 4 | 2 | | | 30:44 | -37 | 3 | |
| 14 | ВОРОБЬЕВ Антон | 1 | 0/1 | 0 | 0/1 | 0 | 0/2 | 0 | 1/4 | 25 | 2 | | 1 | 2 | 2 | 4 | | 3 | 2 | 18:04 | -18 | 4 | |
| * 15 | ШАРИКОВ Александр | | | | | | | | | | | | | | | 1 | | | | 10:06 | -2 | -1 | |
| 16 | ПЕРА Сергей | | | | | | | | | | | | | | | | | | | | | | |
| 19 | ПЕТРЕНКО Сергей | | 0/2 | 0 | 0/1 | 0 | 0/3 | 0 | | | 1 | | 1 | 1 | 2 | 3 | 4 | 1 | | 16:38 | -18 | -1 | |
| Тренер: ВАСИЛЕВСКАЯ Светлана / Команда А | | | | | | | | | | | | | | | 4 | 1 | 5 | 1 | | | | | |
| Итого | | 42 | 16/33 | 48 | 1/13 | 8 | 17/46 | 37 | 7/15 | 47 | 11 | 8 | 2 | 22 | 8 | 30 | 24 | 12 | 11 | 200:00 | -195 | 33 | |

Команда Б: Москва *Москва*

| № | Фамилия Имя | О | 2 очк. | | 3 очк. | | с игры | | штраф. | | АП | ПХ | БШ | Подборы | | | ПТ | ФС | Ф | СВ | +/- | КПИ |
|---|---------------------|----|--------|-----|--------|----|--------|----|--------|----|----|----|----|---------|----|----|----|----|-------|--------|-----|-----|
| | | | З/В | % | З/В | % | З/В | % | З/В | % | | | | СЩ | ЧЩ | Вс | | | | | | |
| 1 | КУЗНЕЦОВ Николай | | | | | | | | | | | | | | | | | | | | | |
| 3 | ЕРМОЛИЦКИЙ Григорий | 4 | 1/2 | 50 | 0/3 | 0 | 1/5 | 20 | 2/4 | 50 | | | | 1 | 1 | 3 | 2 | 1 | 10:09 | -2 | -3 | |
| 4 | АГАБАБЯН Левон | 13 | 2/2 | 100 | 3/5 | 60 | 5/7 | 71 | | | 3 | 2 | | 2 | 1 | 3 | | 1 | 22:32 | 35 | 18 | |
| * 8 | ЛАПИНСКИЙ Николай | 9 | 3/7 | 43 | | | 3/7 | 43 | 3/6 | 50 | 5 | 4 | | 4 | | 4 | 2 | 4 | 2 | 26:31 | 39 | 15 |
| 11 | ЮРКОВ Даниил | | | | | | | | | | | | | | | | | | | | | |
| * 13 | ГУСЕВ Дмитрий | 20 | 1/1 | 100 | 6/11 | 55 | 7/12 | 58 | | | 7 | 2 | | 6 | 1 | 7 | 1 | | 1 | 22:27 | 41 | 29 |
| * 15 | БОЧКОВ Александр | 10 | 5/6 | 83 | | | 5/6 | 83 | 0/3 | 0 | 1 | 1 | | 2 | 1 | 3 | | 2 | 1 | 20:56 | 41 | 12 |
| 17 | САБАДАШЕВ Владислав | 4 | 2/2 | 100 | 0/1 | 0 | 2/3 | 67 | | | | 1 | | 1 | | 1 | 1 | | | 10:00 | -3 | 4 |
| * 19 | ПОЛЯНСКИЙ Николай | 17 | 8/10 | 80 | 0/2 | 0 | 8/12 | 67 | 1/2 | 50 | 1 | 1 | | 2 | 1 | 3 | 1 | 1 | 1 | 27:48 | 36 | 16 |
| * 21 | АЛЕКСЕЕВ Ефим | 4 | 0/4 | 0 | 1/2 | 50 | 1/6 | 17 | 1/2 | 50 | 1 | 1 | | 2 | | 2 | 1 | 2 | 2 | 27:04 | 10 | 1 |
| 33 | КУЛАКОВ Александр | | 0/1 | 0 | | | 0/1 | 0 | | | 1 | 1 | | 1 | 1 | 2 | 1 | | 1 | 13:40 | -1 | 1 |
| 34 | ЗАМАНОВ Кирилл | | 0/2 | 0 | | | 0/2 | 0 | | | | | | 1 | 1 | 2 | 1 | | 2 | 18:53 | -1 | -3 |
| Тренер: ВАСИЛЬКОВ Александр / Команда Б | | | | | | | | | | | | | | | 3 | 2 | 5 | 2 | | | | |
| Итого | | 81 | 22/37 | 59 | 10/24 | 42 | 32/61 | 52 | 7/17 | 41 | 19 | 13 | | 24 | 9 | 33 | 13 | 11 | 12 | 200:00 | 195 | 93 |

Владение мячом: 47% / 53%

Равенство счета: 2

Количество смен лидера: 1

Макс. лидирование: 0 / 45

Максимально очков подряд: 4 / 17

Таймауты: 2 / 0

О - Очки; З/В - брошено/Всего; % - Процент; АП - Атакующие передачи; ПХ - Перехваты; БШ - Блокшоты; ПТ - Потери;
 СЩ - на своем щите; ЧЩ - на чужом щите; Вс - Всего; Ф - Фолы; ФС - Фолы соперников; СВ - Сыгранное время; +/- - Плюс/минус;
 КПИ - Очки + Атакующие передачи + Перехваты + Подборы + Блокшоты + Фолы соперников - Броски мимо - Потери - Фолы